

<http://farbe.li.tu-berlin.de/ggr0/ggr010np.pdf> / .ps; nur Vektorgrafik VG; Start-Ausgabe


Siehe separate Bilder dieser Seite: <http://farbe.li.tu-berlin.de/ggr0/ggr0.htm>

0, 125, 250, 375, 500, 625, 750, 875, 1000

Schwarz N00w – Schwarz N16w = Weiß W

$L^*_{TUBLOG,U} = 50 \log(Y / 5Y_U) + 50, Y_N=4, Y_U=20, Y_W=100$

Drei, 5 und 9 Farbstufen für visuelle Beurteilung




Drei, 5 und 9 Farbstufen für visuelle Beurteilung

0, 15, 62, 140, 250, 390, 562, 765, 1000

Schwarz N00w – Schwarz N16w = Weiß W

$L^*_{TUBLOG,U} = 50 \log(Y / 5Y_U) + 50, Y_N=4, Y_U=20, Y_W=100$




Drei, 5 und 9 Farbstufen für visuelle Beurteilung

0, 353, 500, 612, 707, 790, 866, 935, 1000

Schwarz N00w – Schwarz N16w = Weiß W

$L^*_{TUBLOG,U} = 50 \log(Y / 5Y_U) + 50, Y_N=4, Y_U=20, Y_W=100$



Drei, 5 und 9 Farbstufen für visuelle Beurteilung

0, 44, 125, 229, 353, 494, 649, 818, 1000

Schwarz N00w – Schwarz N16w = Weiß W

$L^*_{TUBLOG,U} = 50 \log(Y / 5Y_U) + 50, Y_N=4, Y_U=20, Y_W=100$



TUB-Prüfvorlage ggr0; Dies ist ein beispieltext für viele Anwendungen
Dies ist ein beispieltext "case1" für viele Anwendungen; Kurzzeile nicht erlaubt

Siehe ähnliche Dateien der ganzen Serie: <http://farbe.li.tu-berlin.de/ggrs.htm>
Technische Information: <http://farbe.li.tu-berlin.de> oder <http://color.li.tu-berlin.de>

TUB-Registrierung: 20240701-ggr0/ggr010np.pdf / .ps
Anwendung für Beurteilung und Messung von Display- oder Druck-Ausgabe

TUB-Material: Code=rh4ta