



http://130.149.60.45/~farbmetrik/TS70/TS70L0NP.PDF /PS; salida de transferencia
N: ninguna 3D-linealización (OL) en archivo (F) o PS-startup (S), página 2/2

vea archivos semejantes: http://130.149.60.45/~farbmetrik/TS70/TS70.HTM
Información técnica: http://www.ps.bam.de o http://130.149.60.45/~farbmetrik

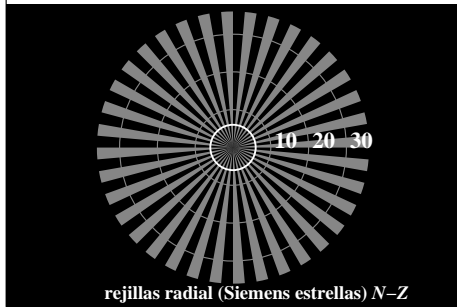
TUB matrícula: 20150901-TS70/TS70L0NP.PDF /PS
aplicación para la medida de display output, ninguna separación
TUB material: code=rh4ta



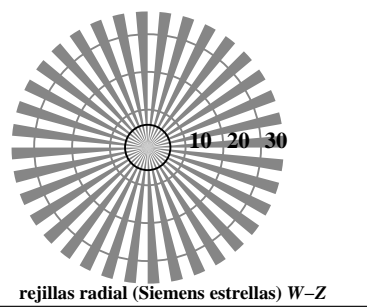
rejillas radial (Siemens estrellas) N-W



rejillas radial (Siemens estrellas) W-N



rejillas radial (Siemens estrellas) N-Z



rejillas radial (Siemens estrellas) W-Z

TS700-3, Fig. C1Wd: Elemento A: rejillas radial N-W, W-N, N-Z y W-Z; PS operator: rgb/cmy0

$L^*/Y_{entrada}$ (absoluta)	18.0/2.5	37.3/9.7	56.7/24.6	76.1/49.9	95.4/88.6	N_0 (min.)	W_1 (max.)
$w^* = I_{CIELAB, r}^*$ (relativa)							
$w_{entrada}^*$	0,000	0,250	0,500	0,750	1,000	N_0 (min.)	W_1 (max.)

TS700-5, Fig. C2Wd: Elemento B: 5 equidistante L^* pasos de gris + N_0 + W_1 ; PS operator: rgb/cmy0

$L^*/Y_{entrada}$ (absoluta)	18.0/2.5	23.2/3.8	28.3/5.6	33.5/7.8	38.6/10.5	43.8/13.7	49.0/17.6	54.1/22.1	59.3/27.3	64.4/33.3	69.6/40.2	74.8/47.9	79.9/56.5	85.1/66.2	90.2/76.8	95.4/88.6
NO y código Hex	00;F	01;E	02;D	03;C	04;B	05;A	06;9	07;8	08;7	09;6	10;5	11;4	12;3	13;2	14;1	15;0
$w^* = I_{CIELAB, r}^*$ (relativa)																
$w_{entrada}^*$	0,000	0,067	0,133	0,200	0,267	0,333	0,400	0,467	0,533	0,600	0,667	0,733	0,800	0,867	0,933	1,000

TS700-7, Fig. C3Wd: Elemento C: 16 equidistante L^* pasos de gris; PS operator: rgb/cmy0



gráfico TS70; ME16(ISO 9241-306), 3(ISO/IEC 15775)
test acromático gráfico N, 3D=0, de=0, sRGB

entrada: rgb/cmyk -> rgb_d
salida: transfiera a rgb_d



paso fondo	0	1	paso del anillo	0-1
Código Hexadecimal	7	8	Código Hexadecimal	7-8
E			F	E-F
2			0	2-0
8			6	8-6
F			D	F-D

anillos de Landolt W-N

código: fondo-paso del anillo

TS701-1, Fig. C4Wd: Elemento D: anillos de Landolt W-N; PS operator: rgb/cmy0

	120	128	136	144	152	160	168	176	184	192	200	208	216	224	232	240	
120 (+8)																	240
60 (+4)																	120
30 (+2)																	60
15 (+1)																	30
	15	16	17	18	19	20	21	22	23	24	25	26	27	28	29	30	

de diámetro ráster in lpi

TS701-3, Fig. C5Wd: Elemento E: Trama línea menores de 45° (o 135°) grados; PS operator: rgb/cmy0

	120	128	136	144	152	160	168	176	184	192	200	208	216	224	232	240	
120 (+8)																	240
60 (+4)																	120
30 (+2)																	60
15 (+1)																	30
	15	16	17	18	19	20	21	22	23	24	25	26	27	28	29	30	

de diámetro ráster in lpi

TS701-5, Fig. C6Wd: Elemento F: Trama línea menores de 90° (o 0°) grados; PS operator: rgb/cmy0