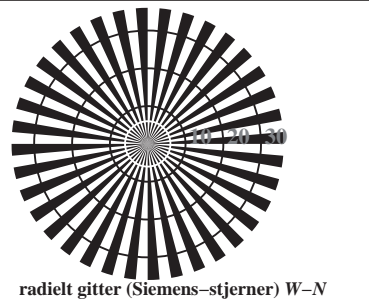


se lignende filer: http://130.149.60.45/~farbmetrik/TN73/TN73.HTM
teknisk informasjon: http://www.ps.bam.de eller http://130.149.60.45/~farbmetrik

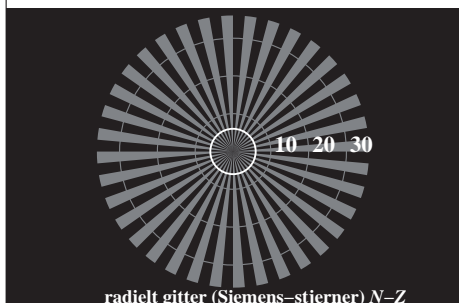
TUB registrering: 20150901-TN73/TN73L0FP.PDF /.PS
anvendelse for måling av offsettrykk output, separasjon cmykn6* (CMYK)
TUB-material: code=rh4ta



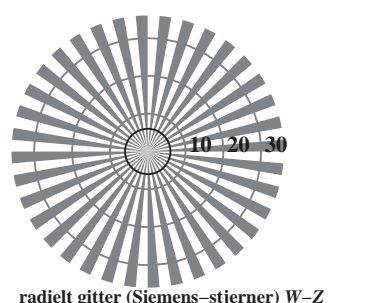
radielt gitter (Siemens-stjerner) N-W



radielt gitter (Siemens-stjerner) W-N



radielt gitter (Siemens-stjerner) N-Z



radielt gitter (Siemens-stjerner) W-Z

TN730-3, Figur C1Wde: Element A: Radielt gitter N-W, W-N, N-Z og W-Z; PS operator: rgb/cmy0

$L^*/Y_{intendert}$ (absolutt)	18.0/18.0	37.3/37.3	56.7/56.7	76.1/76.0	95.4/95.4	N_0 (min.)	W_1 (max.)
$w^* = L^*_{CIELAB, r}$ (relativ)							
w^*_{input}	0,000	0,250	0,500	0,750	1,000	N_0 (min.)	W_1 (max.)
w^*_{output}							

TN730-5, Figur C2Wde: Element B: 5 visuelle ekvidistante L^* -gråtrinn + N_0 + W_1 ; PS operator: rgb/cmy0

$L^*/Y_{intendert}$ (absolutt)	18.0/18.0	23.2/23.2	28.3/28.3	33.5/33.5	38.6/38.6	43.8/43.8	49.0/49.0	54.1/54.1	59.3/59.3	64.4/64.4	69.6/69.6	74.8/74.8	79.9/79.9	85.1/85.1	90.2/90.2	95.4/95.4
Nr. og Hex-code	00;F	01;E	02;D	03;C	04;B	05;A	06;9	07;8	08;7	09;6	10;5	11;4	12;3	13;2	14;1	15;0
$w^* = L^*_{CIELAB, r}$ (relativ)																
w^*_{input}	0,000	0,067	0,133	0,200	0,267	0,333	0,400	0,467	0,533	0,600	0,667	0,733	0,800	0,867	0,933	1,000
w^*_{output}																

TN730-7, Figur C3Wde: Element C: 16 visuelle ekvidistante L^* -gråtrinn; PS operator: rgb/cmy0

omfelt-trinn Hex-code	0	1	ring-trinn Hex-code	0-1
7			8	7-8
E			F	E-F
2			0	2-0
8			6	8-6
F			D	F-D

Landoltringer W-N kode: omfelt-ring

TN731-1, Figur C4Wde: Element D: Landoltringer W-N; PS operator: rgb/cmy0

	120	128	136	144	152	160	168	176	184	192	200	208	216	224	232	240	
120 (+8)																	240
60 (+4)																	120
30 (+2)																	60
15 (+1)																	30
	15	16	17	18	19	20	21	22	23	24	25	26	27	28	29	30	

TN731-3, Figur C5Wde: Element E: Linjeraster med 45° (eller 135°); PS operator: rgb/cmy0

	120	128	136	144	152	160	168	176	184	192	200	208	216	224	232	240	
120 (+8)																	240
60 (+4)																	120
30 (+2)																	60
15 (+1)																	30
	15	16	17	18	19	20	21	22	23	24	25	26	27	28	29	30	

TN731-5, Figur C6Wde: Element F: Linjeraster med 90° (eller 0°); PS operator: rgb/cmy0

prøveplansje TN73; ME16(ISO 9241-306), 3(ISO/IEC 15775) input: rgb/cmyk -> rgb_{de}
akromatisk prøveplansje N, 3D=1, de=1, cmyk* output: 3D-linearisering til cmyk*_{de}