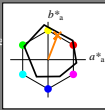


Entrada i salida: Offset Reflective System ORS18a for relative CIELAB hue $h_{ab,a,rel} = h_{ab}/360 = 68/360 = 0.19$

$H^*_e = R50Y_e$

Datos del dispositivo (d) o elemental (e) color:

HIC^*_e
 código de tono para los colores
 esta página:
 $H^*_e = R50Y_e$
 triángulo claridad T^*



ORS18a; datos adaptados CIELAB (a)					
name	$L^* = L^*_a$	a^*_a	b^*_a	$C^*_{ab,a}$	$h^*_{ab,a}$
R...Ma	47.9	65.3	50.5	82.6	37
Y...Ma	90.3	-10.2	91.7	92.3	96
G...Ma	50.9	-62.8	34.9	71.9	150
C...Ma	58.6	-30.3	-45.0	54.2	236
B...Ma	25.7	31.0	-44.4	54.2	305
M...Ma	48.1	75.2	-8.3	75.7	353
N...Ma	18.0	0.0	0.0	0.0	0
W...Ma	95.4	0.0	0.0	0.0	0
R...CIE	39.9	58.7	27.9	65.0	25
Y...CIE	81.2	-2.8	71.5	71.6	92
G...CIE	52.2	-42.4	13.6	44.5	162
B...CIE	30.5	1.4	-46.4	46.4	271

Los datos de color máximo (Ma):

LabCh*...Ma: 68 25 63 68 68

HIC^*_e ...Ma: R50Y_100_100_

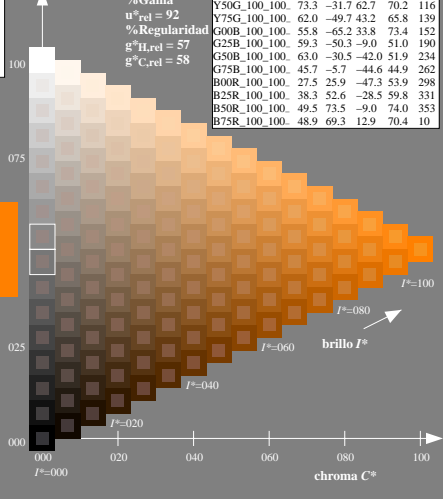
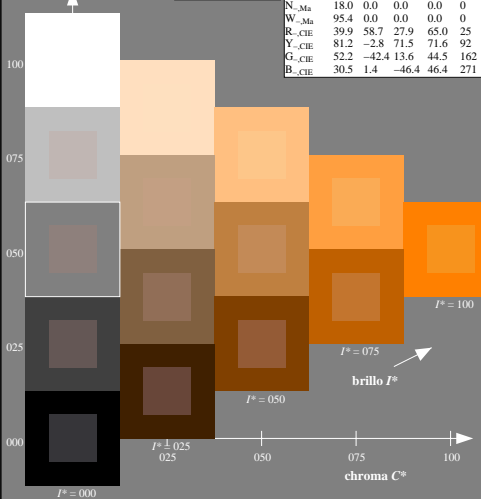
rgbic*...Ma:

1.0 0.5 0.0 1.0 1.0

triángulo claridad T^*

%Gama
 $u^*_{rel} = 92$
 %Regularidad
 $g^*_{H,rel} = 57$
 $g^*_{C,rel} = 58$

ORS20a; datos adaptados CIELAB (a)					
H^*_e	$L^* = L^*_a$	a^*_a	b^*_a	$C^*_{ab,a}$	$h^*_{ab,a}$
R00Y_100_100_	48.4	66.1	40.2	77.3	31
R25Y_100_100_	56.8	48.0	50.5	69.6	46
R50Y_100_100_	68.6	25.0	63.9	68.6	68
R75Y_100_100_	80.6	4.8	77.2	77.3	86
Y00G_100_100_	90.2	-9.6	88.2	88.7	96
Y25G_100_100_	83.2	-18.4	79.9	81.9	102
Y50G_100_100_	73.3	-31.7	62.7	70.2	116
Y75G_100_100_	62.0	-49.7	43.2	65.8	139
G00B_100_100_	55.8	-65.2	33.8	73.4	152
G25B_100_100_	59.3	-50.3	-9.0	51.0	190
G50B_100_100_	63.0	-30.5	-42.0	51.9	234
G75B_100_100_	45.7	-5.7	-44.6	44.9	262
B00R_100_100_	27.5	25.9	-47.3	53.9	298
B25R_100_100_	38.3	52.6	-28.5	59.8	331
B50R_100_100_	49.5	73.5	-9.0	74.0	353
B75R_100_100_	48.9	69.3	12.9	70.4	10



vea archivos semajantes: <http://130.149.60.45/~farbmetrik/QS18/QS18LONI.TXT>
 información técnica: <http://www.ps.band.de> o <http://130.149.60.45/~farbmetrik>

TUB matrícula: 20130201-QS18/QS18LONI.TXT /.PS
 aplicación para la medida salida en la impresión offset

TUB material: code=rhata

2-003031-L0 QS180-7N

gráfico TUB-QS18; código de tono: $H^*_e = R50Y_e$
 gráfico según a DIN 33872, 3D=0, de=0, cmy0

entrada: rgb/cmyk -> rgb/cmyk
 salida: ningún cambio