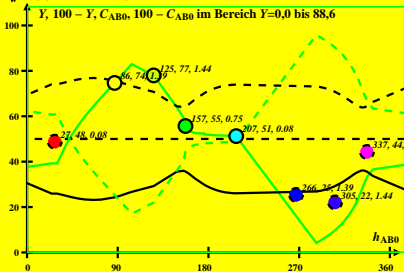


**CIE-D50-Daten von -Ostwald-Farben von maximalem Buntwert  $C_{AB}$**   
 $Y_w=88,6$ ,  $Y_m=520\_770$ ,  $B_m=380\_520$  und 1-Minus-Daten ( - - )

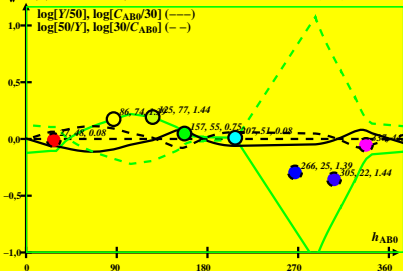
$Y$ ,  $100 - Y$ ,  $C_{AB0}$ ,  $100 - C_{AB0}$  im Bereich  $Y=0,0$  bis  $88,6$



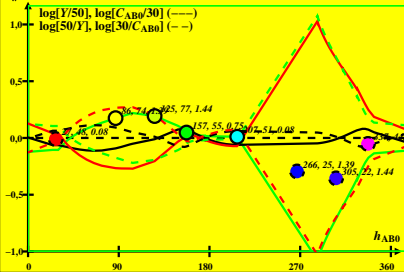
DG571-1 A\_1

DG570-7R-R

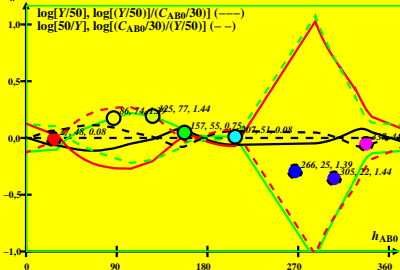
CIE-D50-Daten von -Ostwald-Farben von maximalem Buntwert  $C_{AB}$   
 $Y_w=88,6$ ,  $Y_m=520,770$ ,  $B_m=380,520$  und 1-Minus-Daten ( - - )



CIE-D50-Daten von -Ostwald-Farben von maximalem Buntwert  $C_{AB}$   
 $Y_w=88,6$ ,  $Y_m=520,770$ ,  $B_m=380,520$  und 1-Minus-Daten ( - - )

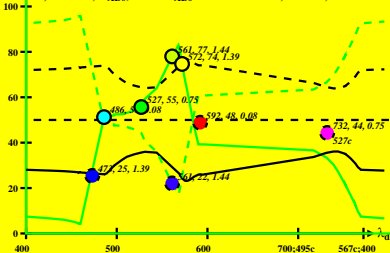


CIE-D50-Daten von -Ostwald-Farben von maximalem Buntwert  $C_{AB}$   
 $Y_w=88,6$ ,  $Y_m=520,770$ ,  $B_m=380,520$  und 1-Minus-Daten ( - - )

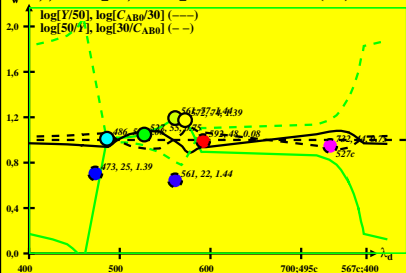


CIE-D50-Daten von -Ostwald-Farben von maximalem Buntwert  $C_{AB}$   
 $Y_w=88,6$ ,  $Y_m=520,770$ ,  $B_m=380,520$  und 1-Minus-Daten ( - - )

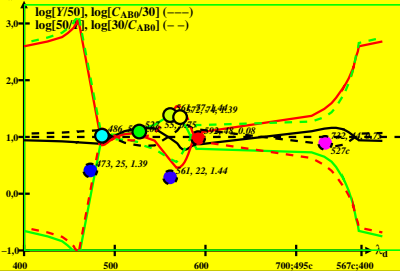
$Y$ ,  $100 - Y$ ,  $C_{AB0}$ ,  $100 - C_{AB0}$  im Bereich  $Y=0,0$  bis  $88,6$



CIE-D50-Daten von -Ostwald-Farben von maximalem Buntwert  $C_{AB}$   
 $Y_w=88,6$ ,  $Y_m=520\_770$ ,  $B_m=380\_520$  und 1-Minus-Daten ( - - )



CIE-D50-Daten von -Ostwald-Farben von maximalem Buntwert  $C_{AB}$   
 $Y_w=88,6$ ,  $Y_m=520,770$ ,  $B_m=380,520$  und 1-Minus-Daten ( - - )



CIE-D50-Daten von -Ostwald-Farben von maximalem Buntwert  $C_{AB}$   
 $Y_w=88,6$ ,  $Y_m=520,770$ ,  $B_m=380,520$  und 1-Minus-Daten ( - - )

