

Bild C1: Radialgitter (Siemenssterne) N-W, W-N, N-Z und W-Z; PS-Operator: 000n* setcmykcolor

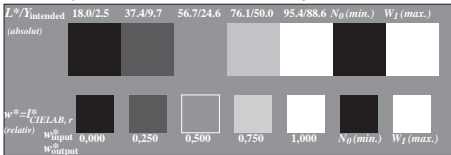


Bild C2: 5 visuell gleichabständige L^* -Graustufen + N_0 + W_I ; PS-Operator: 000n* setcmykcolor

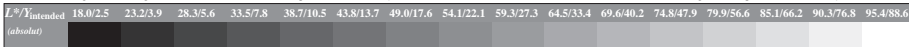


Bild C3: 16 visuell gleichabständige L^* -Graustufen; PS-Operator: nnn0* setcmykcolor; benutze Datei www.bam.de/FE88/10/L88E0/FA.PS oder L88E0/FP.PS/PDF (i=0,7) für PDF-Systeme zur Bild-Ergänzung




Bild C4: Landlorringe W-N; PS-Operator: 000n* setcmykcolor

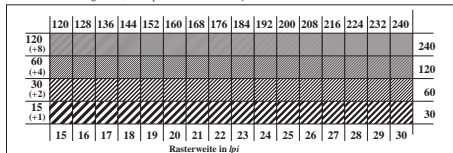


Bild C5: Linienraster unter 45° (oder 135°); PS-Operator: 000n* setcmykcolor

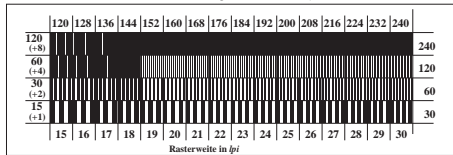


Bild C6: Linienraster unter 90° (oder 0°); Benutzung des PS-Operators 000n* setcmykcolor