

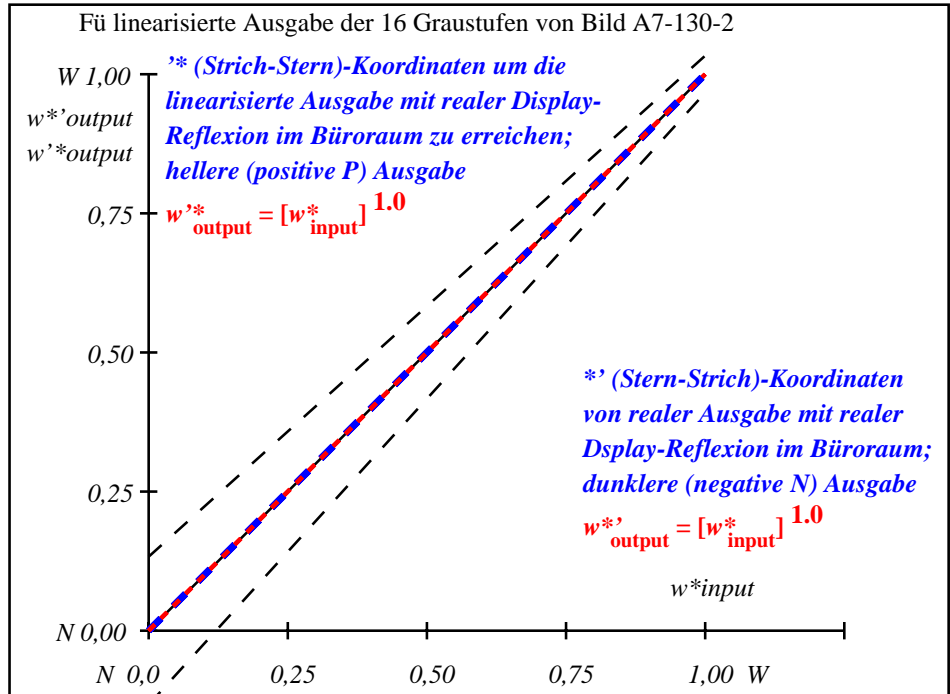
Siehe ähnliche Dateien der ganzen Serie: <http://farbe.li.tu-berlin.de/fgl1.htm>  
 Technische Information: <http://farbe.li.tu-berlin.de/A/33872E.html>  
 oder <http://standards.iso.org/iso/9241/306/ed-2/index.html>

TÜB-Registrierung: 20240301-fgl1/fgl110fa.txt / .ps  
 Anwendung für Beurteilung und Messung von Display- oder Druck-Ausgabe  
 TÜB-Material: Code=rh4ta

i	LAB*ref	l*out	LAB*out	LAB*out/c-ref	ΔE*	Start-Ausgabe S1
1	0.0	0.0	0.0	0.0	0.0	Kennzeichnung nach ISO/IEC 15775 Anhang G und DIN 33866-1 Anhang G
2	6.36	0.0	0.07	6.36	0.0	
3	12.72	0.0	0.13	12.72	0.0	
4	19.08	0.0	0.2	19.08	0.0	
5	25.44	0.0	0.27	25.44	0.0	
6	31.8	0.0	0.33	31.8	0.0	
7	38.16	0.0	0.4	38.16	0.0	
8	44.52	0.0	0.47	44.52	0.0	
9	50.89	0.0	0.53	50.89	0.0	
10	57.25	0.0	0.6	57.25	0.0	
11	63.61	0.0	0.67	63.61	0.0	
12	69.97	0.0	0.73	69.97	0.0	
13	76.33	0.0	0.8	76.33	0.0	
14	82.69	0.0	0.87	82.69	0.0	
15	89.05	0.0	0.93	89.05	0.0	Mittlerer Helligkeitsabstand (16 Stufen)
16	95.41	0.0	1.0	95.41	0.0	$\Delta E^*_{CIELAB} = 0.0$
17	0.0	0.0	0.0	0.0	0.0	
18	23.85	0.0	0.25	23.85	0.0	
19	47.71	0.0	0.5	47.71	0.0	
20	71.56	0.0	0.75	71.56	0.0	Mittlerer Helligkeitsabstand (5 Stufen)
21	95.41	0.0	1.0	95.41	0.0	$\Delta L^*_{CIELAB} = 0.0$

Mittlerer Farbwiedergabe-Index:  $R^*_{ab,m} = 100$

fgl10-3N-130-2: File: Measure unknown; Device: Device unknown; Date: Date unknown



fgl11-3N-130-2: File: Measure unknown; Device: Device unknown; Date: Date unknown

$L^*/Y^*_{intended}$ (absolut)	0.0/0.0	6.4/0.7	12.7/1.5	19.1/2.8	25.4/4.6	31.8/7.0	38.2/10.2	44.5/14.2	50.9/19.2	57.2/25.2	63.6/32.3	70.0/40.7	76.3/50.4	82.7/61.6	89.0/74.3	95.4/88.6
$w^* w^* w^*$ setrgb																
gp=1.0																
Nr. und Hex-Code	00;F	01;E	02;D	03;C	04;B	05;A	06;9	07;8	08;7	09;6	10;5	11;4	12;3	13;2	14;1	15;0
$w^* = l^*_{CIELAB, r}$ (relativ)																
$w^*_{intended}$	0,000	0,067	0,133	0,200	0,267	0,333	0,400	0,467	0,533	0,600	0,667	0,733	0,800	0,867	0,933	1,000
$w^*_{out}$	0.0	0.067	0.133	0.2	0.267	0.333	0.4	0.467	0.533	0.6	0.667	0.733	0.8	0.867	0.933	1.0

fgl10-7N-130-2: 16 visuell gleichabständige  $L^*$ -Graustufen; PS-Operator:  $w^* w^* w^*$  setrgbcolor

Siehe ähnliche Dateien der ganzen Serie: <http://farbe.li.tu-berlin.de/fgls.htm>  
 Technische Information: <http://farbe.li.tu-berlin.de/A/33872E.html>  
 oder <http://standards.iso.org/iso/9241/306/ed-2/index.html>

TUB-Registrierung: 20240301-fgl1/fgl110fa.txt / .ps  
 Anwendung für Beurteilung und Messung von Display- oder Druck-Ausgabe  
 TUB-Material: Code=rh4ta

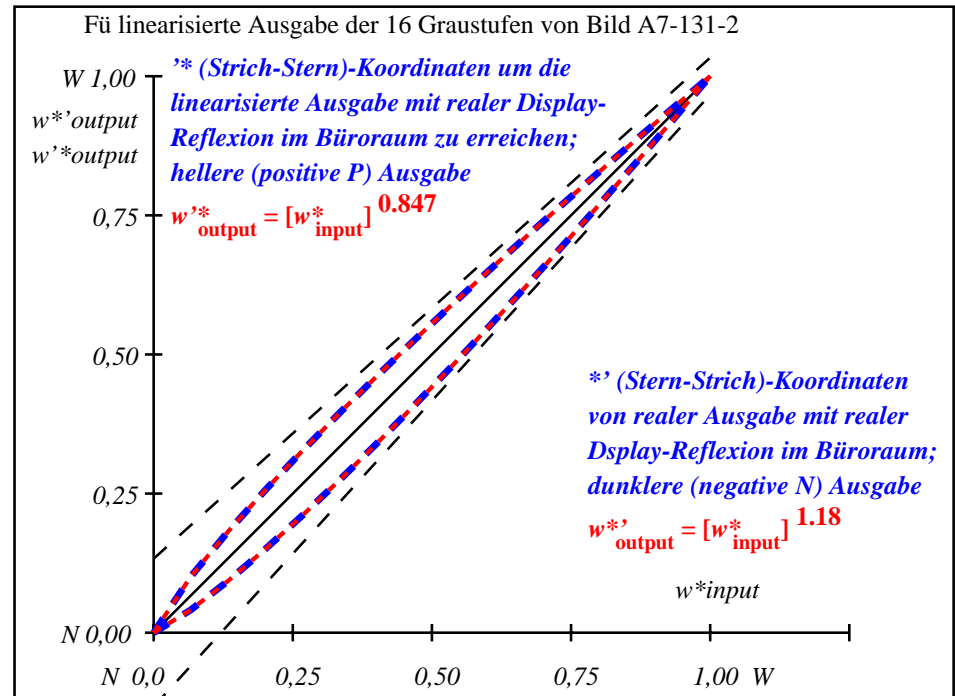
i	LAB*ref	l*out	LAB*out	LAB*out/c-ref	ΔE*	Start-Ausgabe S1
1	5.69	0.0	0.0	5.69	0.0	<b>Kennzeichnung nach ISO/IEC 15775 Anhang G und DIN 33866-1 Anhang G</b>
2	11.67	0.0	0.1	14.73	0.0	
3	17.65	0.0	0.18	21.96	0.0	
4	23.63	0.0	0.26	28.63	0.0	
5	29.62	0.0	0.33	34.96	0.0	
6	35.6	0.0	0.39	41.05	0.0	
7	41.58	0.0	0.46	46.96	0.0	
8	47.56	0.0	0.52	52.72	0.0	
9	53.54	0.0	0.59	58.36	0.0	
10	59.52	0.0	0.65	63.88	0.0	
11	65.5	0.0	0.71	69.32	0.0	
12	71.48	0.0	0.77	74.67	0.0	
13	77.47	0.0	0.83	79.95	0.0	
14	83.45	0.0	0.89	85.16	0.0	
15	89.43	0.0	0.94	90.31	0.0	
16	95.41	0.0	1.0	95.41	0.0	
17	5.69	0.0	0.0	5.69	0.0	
18	28.12	0.0	0.31	33.4	0.0	
19	50.55	0.0	0.56	55.55	0.0	
20	72.98	0.0	0.78	76.0	0.0	
21	95.41	0.0	1.0	95.41	0.0	

Mittlerer Helligkeitsabstand (16 Stufen)  
 $\Delta E^*_{CIELAB} = 3.4$

Mittlerer Helligkeitsabstand (5 Stufen)  
 $\Delta L^*_{CIELAB} = 2.7$

Mittlerer Farbwiedergabe-Index:  $R^*_{ab,m} = 85$

fgl10-3N-131-2: File: Measure unknown; Device: Device unknown; Date: Date unknown



fgl11-3N-131-2: File: Measure unknown; Device: Device unknown; Date: Date unknown

$L^*/Y^*_{intended}$ (absolut)	5.7/0.6	11.7/1.4	17.7/2.4	23.6/4.0	29.6/6.1	35.6/8.8	41.6/12.2	47.6/16.5	53.5/21.5	59.5/27.6	65.5/34.7	71.5/42.9	77.5/52.3	83.4/63.0	89.4/75.1	95.4/88.6
$w^* w^* w^*$ setrgb																
$g_p=0.92$																
Nr. und Hex-Code	00;F	01;E	02;D	03;C	04;B	05;A	06;9	07;8	08;7	09;6	10;5	11;4	12;3	13;2	14;1	15;0
$w^* = l^*_{CIELAB, r}$ (relativ)																
$w^*_{intended}$	0,000	0,067	0,133	0,200	0,267	0,333	0,400	0,467	0,533	0,600	0,667	0,733	0,800	0,867	0,933	1,000
$w^*_{out}$	0,0	0,082	0,155	0,226	0,295	0,362	0,428	0,494	0,559	0,623	0,688	0,75	0,814	0,876	0,938	1,0

fgl10-7N-131-2: 16 visuell gleichabständige  $L^*$ -Graustufen; PS-Operator:  $w^* w^* w^*$  setrgbcolor

Siehe ähnliche Dateien der ganzen Serie: <http://farbe.li.tu-berlin.de/fgls.htm>  
 Technische Information: <http://farbe.li.tu-berlin.de/A/33872E.html>  
 oder <http://standards.iso.org/iso/9241/306/ed-2/index.html>

TÜB-Registrierung: 20240301-fgl1/fgl110fa.txt / .ps  
 Anwendung für Beurteilung und Messung von Display- oder Druck-Ausgabe  
 TÜB-Material: Code=rh4ta

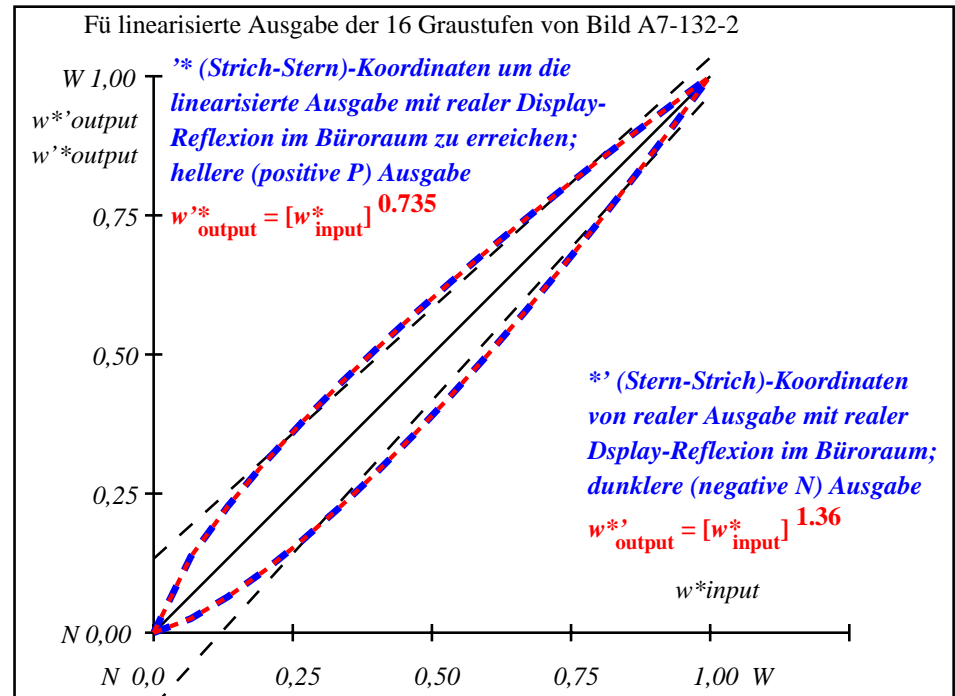
i	LAB*ref	l*out	LAB*out	LAB*out/c-ref	ΔE*	Start-Ausgabe S1
1	10.99	0.0	0.0	10.99	0.0	0.0
2	16.62	0.0	0.14	22.52	0.0	5.9
3	22.25	0.0	0.23	30.18	0.0	7.93
4	27.88	0.0	0.31	36.84	0.0	8.97
5	33.5	0.0	0.38	42.93	0.0	9.43
6	39.13	0.0	0.45	48.63	0.0	9.5
7	44.76	0.0	0.51	54.03	0.0	9.27
8	50.39	0.0	0.57	59.19	0.0	8.81
9	56.02	0.0	0.63	64.17	0.0	8.15
10	61.64	0.0	0.69	68.98	0.0	7.33
11	67.27	0.0	0.74	73.65	0.0	6.38
12	72.9	0.0	0.8	78.2	0.0	5.3
13	78.53	0.0	0.85	82.64	0.0	4.11
14	84.15	0.0	0.9	86.98	0.0	2.82
15	89.78	0.0	0.95	91.23	0.0	1.45
16	95.41	0.0	1.0	95.41	0.0	0.01
17	10.99	0.0	0.0	10.99	0.0	0.01
18	32.1	0.0	0.36	41.45	0.0	9.36
19	53.2	0.0	0.6	61.7	0.0	8.5
20	74.31	0.0	0.81	79.32	0.0	5.01
21	95.41	0.0	1.0	95.41	0.0	0.01

**Mittlerer Helligkeitsabstand (16 Stufen)**  
 $\Delta E^*_{CIELAB} = 6.0$

**Mittlerer Helligkeitsabstand (5 Stufen)**  
 $\Delta L^*_{CIELAB} = 4.6$

**Mittlerer Farbwiedergabe-Index:**  $R^*_{ab,m} = 74$

fgl10-3N-132-2: File: Measure unknown; Device: Device unknown; Date: Date unknown



fgl11-3N-132-2: File: Measure unknown; Device: Device unknown; Date: Date unknown

$L^*/Y^*_{intended}$ (absolut)	11.0/1.3	16.6/2.2	22.2/3.6	27.9/5.4	33.5/7.8	39.1/10.7	44.8/14.4	50.4/18.7	56.0/23.9	61.6/30.0	67.3/37.0	72.9/45.0	78.5/54.1	84.2/64.4	89.8/75.8	95.4/88.6
$w^* w^* w^*$ setrgb																
gp=0.85																
Nr. und Hex-Code	00;F	01;E	02;D	03;C	04;B	05;A	06;9	07;8	08;7	09;6	10;5	11;4	12;3	13;2	14;1	15;0
$w^* = l^*_{CIELAB, r}$ (relativ)																
$w^*_{intended}$	0,000	0,067	0,133	0,200	0,267	0,333	0,400	0,467	0,533	0,600	0,667	0,733	0,800	0,867	0,933	1,000
$w^*_{out}$	0,0	0,1	0,18	0,255	0,325	0,393	0,459	0,524	0,586	0,648	0,709	0,768	0,827	0,886	0,943	1,0

fgl10-7N-132-2: 16 visuell gleichabständige  $L^*$ -Graustufen; PS-Operator:  $w^* w^* w^*$  setrgbcolor

TÜB-Prüfvorlage fgl1; fgl1: Ein-Ausgabe-Beziehung nach ISO 9241-306; 1MR, D100n/w/cmy0/rgb  
 Gesehener Y-Kontrast  $Y_W: Y_N = 88,9:1,25$ ;  $Y_N$ -Bereich 0,93 to <1,87, D-HDR;  $\gamma_R = 1,0 \rightarrow rgb^*_d, 132-2$

Siehe ähnliche Dateien der ganzen Serie: <http://farbe.li.tu-berlin.de/fgls.htm>  
 Technische Information: <http://farbe.li.tu-berlin.de/A/33872E.html>  
 oder <http://standards.iso.org/iso/9241/306/ed-2/index.html>

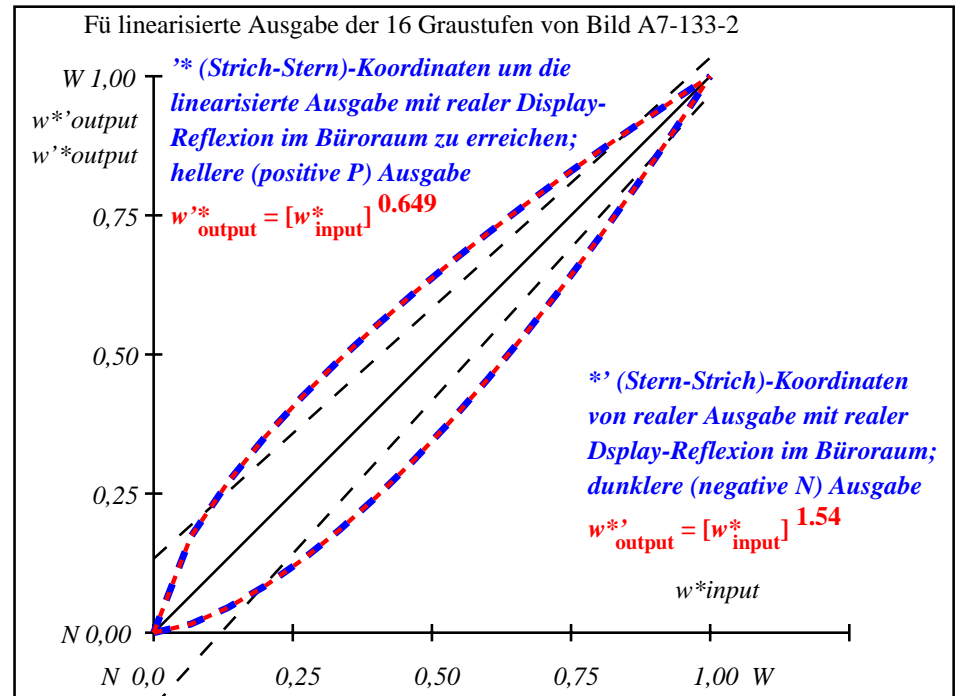
i	LAB*ref	l*out	LAB*out	LAB*out/c-ref	ΔE*	Start-Ausgabe S1
1	18.01	0.0	0.0	18.01	0.0	<b>Kennzeichnung nach ISO/IEC 15775 Anhang G und DIN 33866-1 Anhang G</b>
2	23.17	0.0	0.17	31.35	0.0	
3	28.33	0.0	0.27	38.93	0.0	
4	33.49	0.0	0.35	45.23	0.0	
5	38.65	0.0	0.42	50.82	0.0	
6	43.81	0.0	0.49	55.93	0.0	
7	48.97	0.0	0.55	60.7	0.0	
8	54.13	0.0	0.61	65.2	0.0	
9	59.29	0.0	0.66	69.47	0.0	
10	64.45	0.0	0.72	73.56	0.0	
11	69.61	0.0	0.77	77.49	0.0	
12	74.77	0.0	0.82	81.29	0.0	
13	79.93	0.0	0.87	84.97	0.0	
14	85.09	0.0	0.91	88.54	0.0	
15	90.25	0.0	0.96	92.02	0.0	
16	95.41	0.0	1.0	95.41	0.0	
17	18.01	0.0	0.0	18.01	0.0	
18	37.36	0.0	0.41	49.47	0.0	
19	56.71	0.0	0.64	67.36	0.0	
20	76.06	0.0	0.83	82.22	0.0	
21	95.41	0.0	1.0	95.41	0.0	

Mittlerer Helligkeitsabstand (16 Stufen)  $\Delta E^*_{CIELAB} = 7.6$

Mittlerer Helligkeitsabstand (5 Stufen)  $\Delta L^*_{CIELAB} = 5.8$

Mittlerer Farbwiedergabe-Index:  $R^*_{ab,m} = 67$

fgl10-3N-133-2: File: Measure unknown; Device: Device unknown; Date: Date unknown



fgl11-3N-133-2: File: Measure unknown; Device: Device unknown; Date: Date unknown

$L^*/Y^*_{intended}$ (absolut)	18.0/2.5	23.2/3.8	28.3/5.6	33.5/7.8	38.6/10.5	43.8/13.7	49.0/17.6	54.1/22.1	59.3/27.3	64.4/33.4	69.6/40.2	74.8/47.9	79.9/56.6	85.1/66.2	90.2/76.8	95.4/88.6
$w^*_{setrgb}$	00;F	01;E	02;D	03;C	04;B	05;A	06;9	07;8	08;7	09;6	10;5	11;4	12;3	13;2	14;1	15;0
$w^*_{relativ}$	0,000	0,067	0,133	0,200	0,267	0,333	0,400	0,467	0,533	0,600	0,667	0,733	0,800	0,867	0,933	1,000

fgl10-7N-133-2: 16 visuell gleichabständige  $L^*$ -Graustufen; PS-Operator:  $w^*_{setrgbcolor}$

TUB-Prüfvorlage fgl1; fgl1: Ein-Ausgabe-Beziehung nach ISO 9241-306; 1MR, D100n/w/cmy0/rgb  
 Gesehener Y-Kontrast  $Y_W:Y_N=88,9:2,5$ ;  $Y_N$ -Bereich 1,87 to <3,75, D-HDR;  $\gamma_R=1,0 \rightarrow rgb^*_d, 133-2$

TUB-Registrierung: 20240301-fgl1/fgl110fa.txt / .ps  
 Anwendung für Beurteilung und Messung von Display- oder Druck-Ausgabe  
 TUB-Material: Code=rh4ta

Siehe ähnliche Dateien der ganzen Serie: <http://farbe.li.tu-berlin.de/fgl1.htm>  
 Technische Information: <http://farbe.li.tu-berlin.de/A/33872E.html>  
 oder <http://standards.iso.org/iso/9241/306/ed-2/index.html>

TÜB-Registrierung: 20240301-fgl1/fgl110fa.txt / .ps  
 Anwendung für Beurteilung und Messung von Display- oder Druck-Ausgabe  
 TÜB-Material: Code=rh4ta

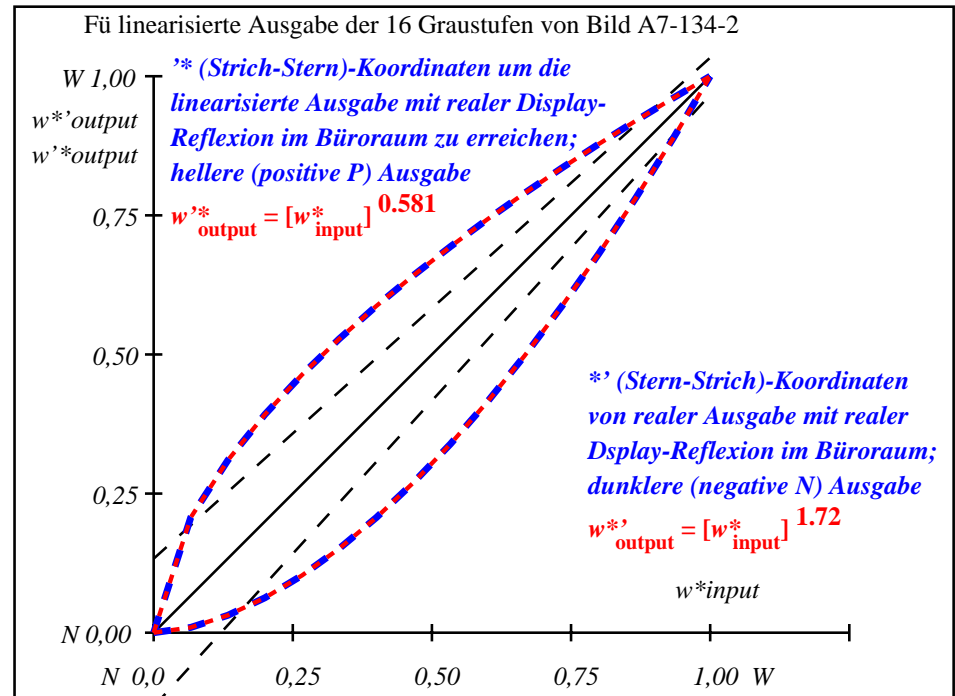
i	LAB*ref	l*out	LAB*out	LAB*out/c-ref	ΔE*	Start-Ausgabe S1
1	26.85	0.0	0.0	26.85	0.0	0.0
2	31.42	0.0	0.0	41.05	0.0	9.63
3	35.99	0.0	0.0	48.1	0.0	12.11
4	40.56	0.0	0.0	53.75	0.0	13.18
5	45.13	0.0	0.0	58.64	0.0	13.51
6	49.7	0.0	0.0	63.05	0.0	13.34
7	54.27	0.0	0.0	67.09	0.0	12.82
8	58.84	0.0	0.0	70.87	0.0	12.02
9	63.41	0.0	0.0	74.42	0.0	11.01
10	67.99	0.0	0.0	77.79	0.0	9.81
11	72.56	0.0	0.0	81.01	0.0	8.46
12	77.13	0.0	0.0	84.1	0.0	6.97
13	81.7	0.0	0.0	87.07	0.0	5.37
14	86.27	0.0	0.0	89.94	0.0	3.67
15	90.84	0.0	0.0	92.71	0.0	1.88
16	95.41	0.0	0.0	95.41	0.0	0.01
17	26.85	0.0	0.0	26.85	0.0	0.01
18	43.99	0.0	0.0	57.47	0.0	13.48
19	61.13	0.0	0.0	72.67	0.0	11.54
20	78.27	0.0	0.0	84.85	0.0	6.58
21	95.41	0.0	0.0	95.41	0.0	0.01

**Mittlerer Helligkeitsabstand (16 Stufen)**  
 $\Delta E^*_{CIELAB} = 8.4$

**Mittlerer Helligkeitsabstand (5 Stufen)**  
 $\Delta L^*_{CIELAB} = 6.3$

**Mittlerer Farbwiedergabe-Index:**  $R^*_{ab,m} = 64$

fgl10-3N-134-2: File: Measure unknown; Device: Device unknown; Date: Date unknown



fgl11-3N-134-2: File: Measure unknown; Device: Device unknown; Date: Date unknown

$L^*/Y^*_{intended}$ (absolut)	26.8/5.0	31.4/6.8	36.0/9.0	40.6/11.6	45.1/14.6	49.7/18.2	54.3/22.2	58.8/26.9	63.4/32.1	68.0/38.0	72.6/44.5	77.1/51.7	81.7/59.7	86.3/68.5	90.8/78.1	95.4/88.6
$w^*_{setrgb}$	00;F	01;E	02;D	03;C	04;B	05;A	06;9	07;8	08;7	09;6	10;5	11;4	12;3	13;2	14;1	15;0
$w^*_{relativ}$	0,000	0,067	0,133	0,200	0,267	0,333	0,400	0,467	0,533	0,600	0,667	0,733	0,800	0,867	0,933	1,000

fgl10-7N-134-2: 16 visuell gleichabständige  $L^*$ -Graustufen; PS-Operator:  $w^*_{setrgbcolor}$

TÜB-Prüfvorlage fgl1; fgl1: Ein-Ausgabe-Beziehung nach ISO 9241-306; 1MR, D100n/w/cmy0/rgb  
 Gesehener Y-Kontrast  $Y_W: Y_N=88,9:5$ ;  $Y_N$ -Bereich 3,75 to <7,5, D-HDR;  $\gamma_R=1,0$  ->  $rgb^*_d$ , 134-2:



Siehe ähnliche Dateien der ganzen Serie: <http://farbe.li.tu-berlin.de/fgls.htm>  
 Technische Information: <http://farbe.li.tu-berlin.de/A/33872E.html>  
 oder <http://standards.iso.org/iso/9241/306/ed-2/index.html>

TUB-Registrierung: 20240301-fgl1/fgl110fa.txt / .ps  
 Anwendung für Beurteilung und Messung von Display- oder Druck-Ausgabe

TUB-Material: Code=rh4ta

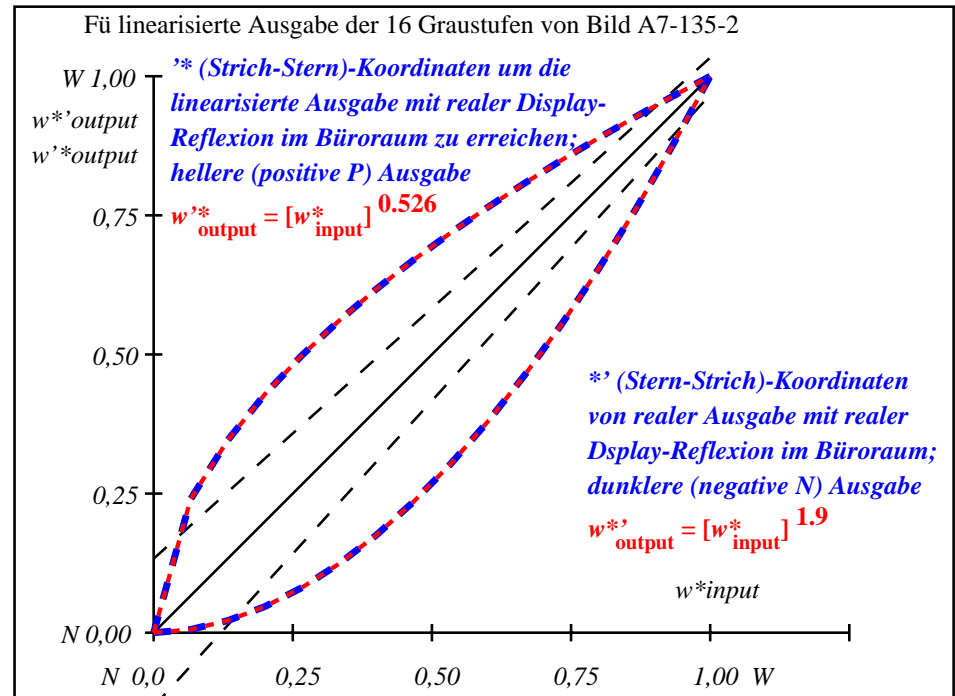
i	LAB*ref	l*out	LAB*out	LAB*out/c-ref	ΔE*	Start-Ausgabe S1
1	37.99	0.0	0.0	37.99	0.0	<b>Kennzeichnung nach ISO/IEC 15775 Anhang G und DIN 33866-1 Anhang G</b>
2	41.81	0.0	0.24	51.79	0.0	
3	45.64	0.0	0.35	57.87	0.0	
4	49.47	0.0	0.43	62.6	0.0	
5	53.3	0.0	0.5	66.63	0.0	
6	57.13	0.0	0.56	70.19	0.0	
7	60.96	0.0	0.62	73.44	0.0	
8	64.78	0.0	0.67	76.44	0.0	
9	68.61	0.0	0.72	79.23	0.0	
10	72.44	0.0	0.76	81.87	0.0	
11	76.27	0.0	0.81	84.37	0.0	
12	80.1	0.0	0.85	86.76	0.0	
13	83.93	0.0	0.89	89.05	0.0	
14	87.75	0.0	0.93	91.24	0.0	
15	91.58	0.0	0.96	93.36	0.0	
16	95.41	0.0	1.0	95.41	0.0	
17	37.99	0.0	0.0	37.99	0.0	
18	52.34	0.0	0.48	65.67	0.0	
19	66.7	0.0	0.69	77.86	0.0	
20	81.05	0.0	0.86	87.34	0.0	
21	95.41	0.0	1.0	95.41	0.0	

Mittlerer Helligkeitsabstand (16 Stufen)  
 $\Delta E^*_{CIELAB} = 8.2$

Mittlerer Helligkeitsabstand (5 Stufen)  
 $\Delta L^*_{CIELAB} = 6.2$

Mittlerer Farbwiedergabe-Index:  $R^*_{ab,m} = 65$

fgl10-3N-135-2: File: Measure unknown; Device: Device unknown; Date: Date unknown



fgl11-3N-135-2: File: Measure unknown; Device: Device unknown; Date: Date unknown

$L^*/Y_{intended}$ (absolut)	38.0/10.1	41.8/12.4	45.6/15.0	49.5/18.0	53.3/21.3	57.1/25.1	61.0/29.2	64.8/33.8	68.6/38.8	72.4/44.3	76.3/50.3	80.1/56.9	83.9/63.9	87.8/71.6	91.6/79.8	95.4/88.6
$w^* w^* w^*$ setrgb																
gp=0.63																
Nr. und Hex-Code	00;F	01;E	02;D	03;C	04;B	05;A	06;9	07;8	08;7	09;6	10;5	11;4	12;3	13;2	14;1	15;0
$w^* = l^*_{CIELAB, r}$ (relativ)																
$w^*_{intended}$	0,000	0,067	0,133	0,200	0,267	0,333	0,400	0,467	0,533	0,600	0,667	0,733	0,800	0,867	0,933	1,000
$w^*_{out}$	0,0	0,185	0,283	0,366	0,438	0,503	0,564	0,621	0,675	0,727	0,776	0,824	0,87	0,915	0,958	1,0

fgl10-7N-135-2: 16 visuell gleichabständige  $L^*$ -Graustufen; PS-Operator:  $w^* w^* w^*$  setrgbcolor

TUB-Prüfvorlage fgl1; fgl1: Ein-Ausgabe-Beziehung nach ISO 9241-306; 1MR, D100n/w/cmy0/rgb  
 Gesehener Y-Kontrast  $Y_W: Y_N=88,9:10$ ;  $Y_N$ -Bereich 7,5 to <15, D-HDR;  $\gamma_R=1,0$  ->rgb\*\_d, 135-2:

Siehe ähnliche Dateien der ganzen Serie: <http://farbe.li.tu-berlin.de/fgl1.htm>  
 Technische Information: <http://farbe.li.tu-berlin.de/A/33872E.html>  
 oder <http://standards.iso.org/iso/9241/306/ed-2/index.html>

TÜB-Registrierung: 20240301-fgl1/fgl110fa.txt / .ps  
 Anwendung für Beurteilung und Messung von Display- oder Druck-Ausgabe  
 TÜB-Material: Code=rh4ta

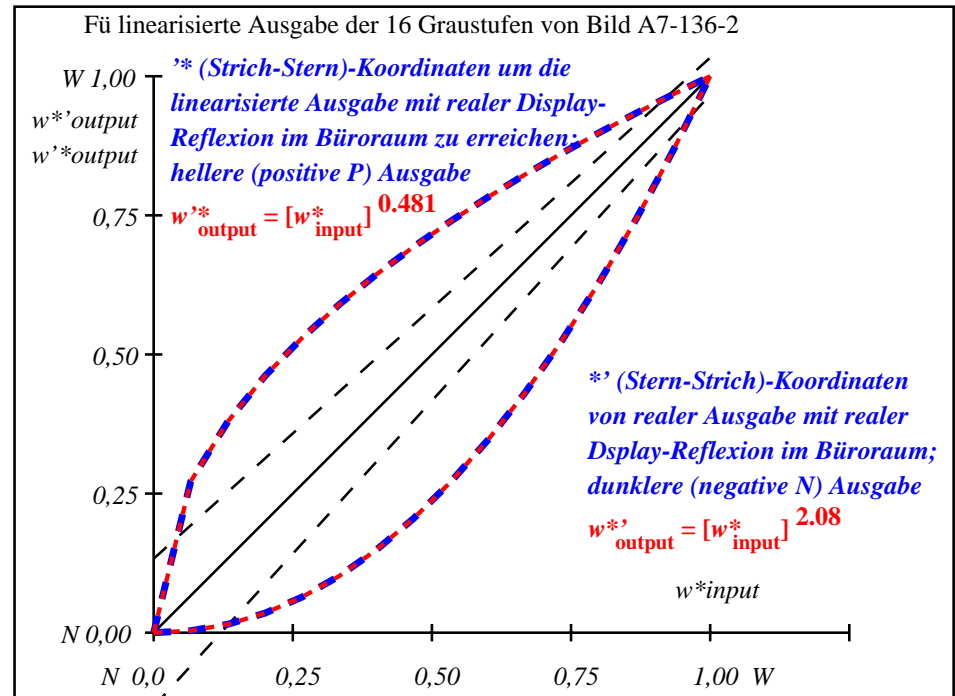
i	LAB*ref	l*out	LAB*out	LAB*out/c-ref	ΔE*	Start-Ausgabe S1
1	52.02	0.0	0.0	52.02	0.0	0.0
2	54.91	0.0	0.0	63.82	0.0	8.91
3	57.8	0.0	0.0	68.49	0.0	10.69
4	60.7	0.0	0.0	72.03	0.0	11.34
5	63.59	0.0	0.0	75.0	0.0	11.41
6	66.48	0.0	0.0	77.61	0.0	11.12
7	69.37	0.0	0.0	79.95	0.0	10.57
8	72.27	0.0	0.0	82.1	0.0	9.83
9	75.16	0.0	0.0	84.09	0.0	8.93
10	78.05	0.0	0.0	85.96	0.0	7.91
11	80.95	0.0	0.0	87.72	0.0	6.78
12	83.84	0.0	0.0	89.4	0.0	5.56
13	86.73	0.0	0.0	91.0	0.0	4.26
14	89.62	0.0	0.0	92.53	0.0	2.9
15	92.52	0.0	0.0	93.99	0.0	1.48
16	95.41	0.0	0.0	95.41	0.0	0.01
17	52.02	0.0	0.0	52.02	0.0	0.01
18	62.87	0.0	0.0	74.3	0.0	11.43
19	73.71	0.0	0.0	83.11	0.0	9.4
20	84.56	0.0	0.0	89.81	0.0	5.24
21	95.41	0.0	0.0	95.41	0.0	0.01

**Mittlerer Helligkeitsabstand (16 Stufen)**  
 $\Delta E^*_{CIELAB} = 7.0$

**Mittlerer Helligkeitsabstand (5 Stufen)**  
 $\Delta L^*_{CIELAB} = 5.2$

**Mittlerer Farbwiedergabe-Index:**  $R^*_{ab,m} = 70$

fgl10-3N-136-2: File: Measure unknown; Device: Device unknown; Date: Date unknown



fgl11-3N-136-2: File: Measure unknown; Device: Device unknown; Date: Date unknown

$L^*/Y_{intended}$ (absolut)	52.0/20.2	54.9/22.8	57.8/25.8	60.7/28.9	63.6/32.3	66.5/36.0	69.4/39.9	72.3/44.1	75.2/48.5	78.1/53.3	80.9/58.4	83.8/63.8	86.7/69.5	89.6/75.5	92.5/81.9	95.4/88.6
$w^* w^* w^*$ setrgb																
gp=0.55																
Nr. und Hex-Code	00;F	01;E	02;D	03;C	04;B	05;A	06;9	07;8	08;7	09;6	10;5	11;4	12;3	13;2	14;1	15;0
$w^* = l^*_{CIELAB, r}$ (relativ)																
$w^*_{intended}$	0,000	0,067	0,133	0,200	0,267	0,333	0,400	0,467	0,533	0,600	0,667	0,733	0,800	0,867	0,933	1,000
$w^*_{out}$	0,0	0,226	0,33	0,413	0,484	0,546	0,604	0,658	0,707	0,755	0,8	0,843	0,885	0,925	0,963	1,0

fgl10-7N-136-2: 16 visuell gleichabständige  $L^*$ -Graustufen; PS-Operator:  $w^* w^* w^*$  setrgbcolor

TÜB-Prüfvorlage fgl1; fgl1: Ein-Ausgabe-Beziehung nach ISO 9241-306; 1MR, D100n/w/cmy0/rgb  
 Gesehener Y-Kontrast  $Y_W: Y_N=88,9:20$ ;  $Y_N$ -Bereich 15 to <30, D-HDR;  $\gamma_R=1,0$  ->rgb\*d, 136-2:

Siehe ähnliche Dateien der ganzen Serie: <http://farbe.li.tu-berlin.de/fgls.htm>  
 Technische Information: <http://farbe.li.tu-berlin.de/A/33872E.html>  
 oder <http://standards.iso.org/iso/9241/306/ed-2/index.html>

TÜB-Registrierung: 20240301-fgl1/fgl110fa.txt / .ps  
 Anwendung für Beurteilung und Messung von Display- oder Druck-Ausgabe  
 TÜB-Material: Code=rh4ta

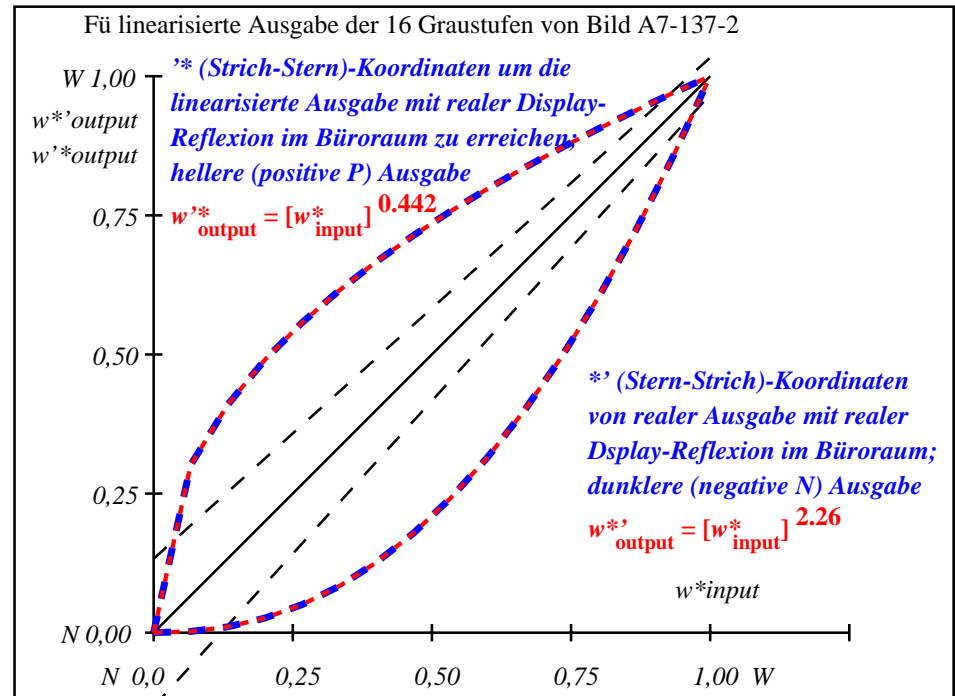
i	LAB*ref	l*out	LAB*out	LAB*out/c-ref	ΔE*	Start-Ausgabe S1
1	69.7	0.0	0.0	69.7	0.0	0.0
2	71.41	0.0	0.3	77.46	0.0	6.04
3	73.13	0.0	0.41	80.24	0.0	7.11
4	74.84	0.0	0.49	82.31	0.0	7.47
5	76.55	0.0	0.56	84.02	0.0	7.47
6	78.27	0.0	0.62	85.51	0.0	7.24
7	79.98	0.0	0.67	86.84	0.0	6.86
8	81.7	0.0	0.71	88.05	0.0	6.35
9	83.41	0.0	0.76	89.17	0.0	5.76
10	85.12	0.0	0.8	90.21	0.0	5.08
11	86.84	0.0	0.84	91.19	0.0	4.35
12	88.55	0.0	0.87	92.11	0.0	3.56
13	90.27	0.0	0.91	92.99	0.0	2.73
14	91.98	0.0	0.94	93.83	0.0	1.85
15	93.7	0.0	0.97	94.64	0.0	0.94
16	95.41	0.0	1.0	95.41	0.0	0.01
17	69.7	0.0	0.0	69.7	0.0	0.01
18	76.13	0.0	0.54	83.62	0.0	7.5
19	82.55	0.0	0.74	88.62	0.0	6.06
20	88.98	0.0	0.88	92.34	0.0	3.35
21	95.41	0.0	1.0	95.41	0.0	0.01

**Mittlerer Helligkeitsabstand (16 Stufen)**  
 $\Delta E^*_{CIELAB} = 4.6$

**Mittlerer Helligkeitsabstand (5 Stufen)**  
 $\Delta L^*_{CIELAB} = 3.4$

**Mittlerer Farbwiedergabe-Index:**  $R^*_{ab,m} = 80$

fgl10-3N-137-2: File: Measure unknown; Device: Device unknown; Date: Date unknown



fgl11-3N-137-2: File: Measure unknown; Device: Device unknown; Date: Date unknown

$L^*/Y_{intended}$ (absolut)	69.7/40.3	71.4/42.8	73.1/45.4	74.8/48.0	76.6/50.8	78.3/53.7	80.0/56.6	81.7/59.7	83.4/62.9	85.1/66.3	86.8/69.7	88.6/73.2	90.3/76.9	92.0/80.7	93.7/84.6	95.4/88.6
$w^*_{setrgb}$	00;F	01;E	02;D	03;C	04;B	05;A	06;9	07;8	08;7	09;6	10;5	11;4	12;3	13;2	14;1	15;0
$w^*_{relativ}$	0,000	0,067	0,133	0,200	0,267	0,333	0,400	0,467	0,533	0,600	0,667	0,733	0,800	0,867	0,933	1,000

fgl10-7N-137-2: 16 visuell gleichabständige  $L^*$ -Graustufen; PS-Operator:  $w^*_{setrgbcolor}$

TÜB-Prüfvorlage fgl1; fgl1: Ein-Ausgabe-Beziehung nach ISO 9241-306; 1MR, D100n/w/cmy0/rgb  
 Gesehener Y-Kontrast  $Y_W: Y_N=88,9:40$ ;  $Y_N$ -Bereich 30 to <60, D-HDR;  $\gamma_R=1,0$  ->  $rgb^*_d$ , 137-2: