http://130.149.60.45/~farbmetrik/TG76/TG76L0FP.PDF /.PS; 3D-Linearisierung
F: 3D-Linearisierung TG76/TG76LG30FP.DAT in Datei (F), Seite 2/2

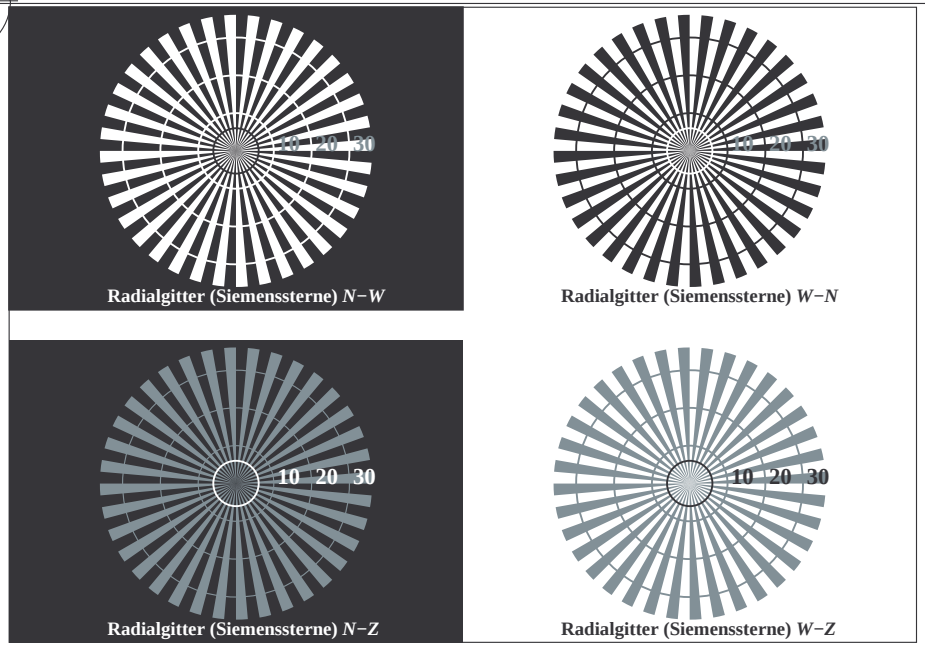

TG760−3, Bild C1Wde: Element A: Radialgitter *N−W*, *W−N*, *N−Z* und *W−Z*; *PS*-Operator: *rgb/cmy0*

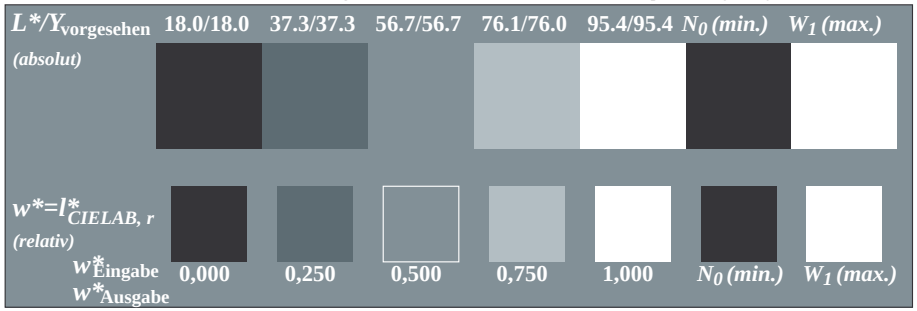

TG760−5, Bild C2Wde: Element B: 5 visuell gleichabständige *L**-Graustufen + *N0* + *W1*; *PS*-Operator: *rgb/cmy0*

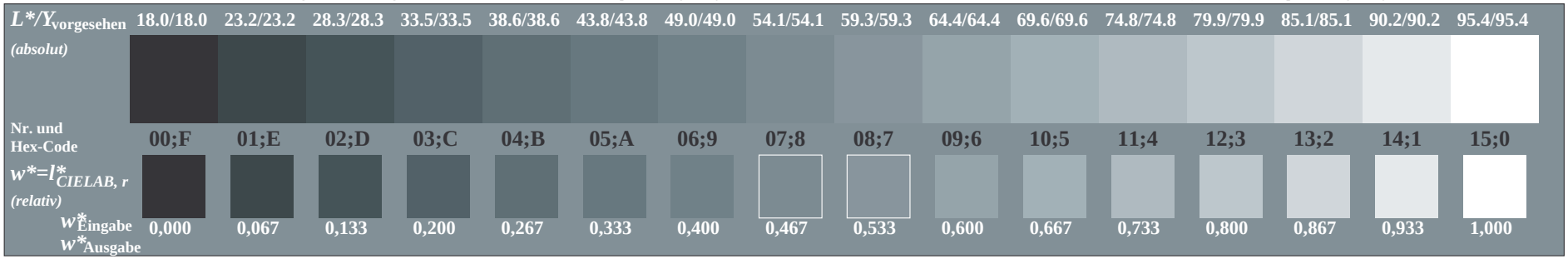

TG760−7, Bild C3Wde: Element C: 16 visuell gleichabständige *L**-Graustufen; *PS*-Operator: *rgb/cmy0*

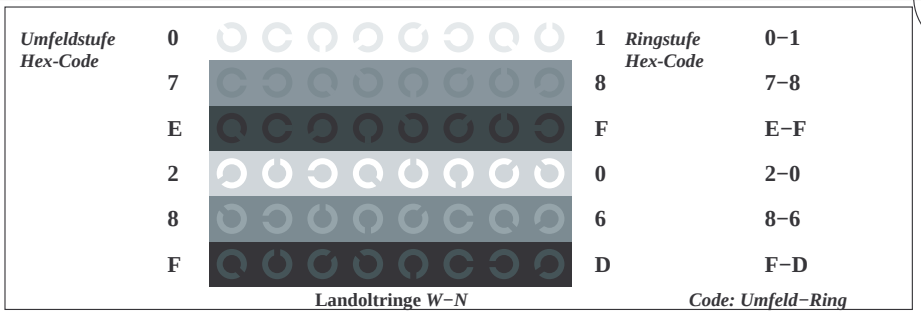

TG761−1, Bild C4Wde: Element D: Landoltringe *W-N*; *PS*-Operator: *rgb/cmy0*

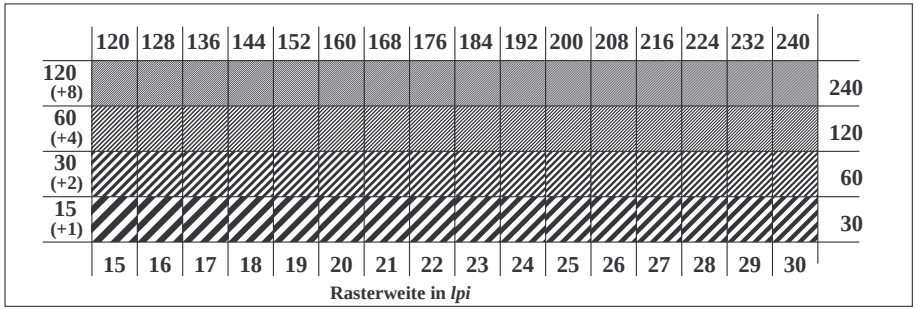

TG761−3, Bild C5Wde: Element E: Linienraster unter 45° (oder 135°); *PS*-Operator: *rgb/cmy0*

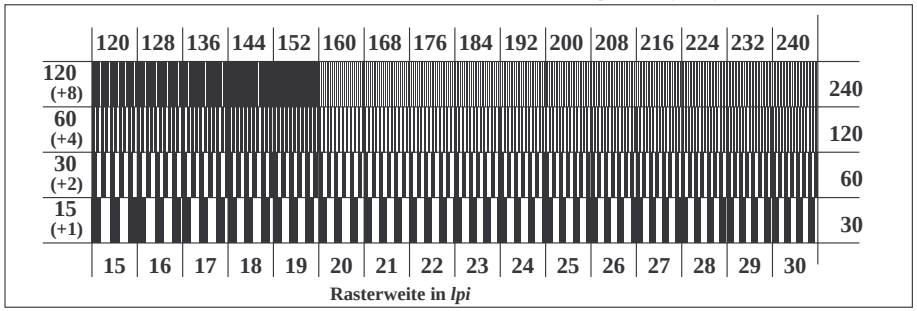

TG761−5, Bild C6Wde: Element F: Linienraster unter 90° (oder 0°); *PS*-Operator: *rgb/cmy0*

Siehe ähnliche Dateien: http://130.149.60.45/~farbmetrik/TG76/TG76.HTM
Technische Information: http://www.ps.bam.de oder http://130.149.60.45/~farbmetrik

TUB-Registrierung: 20150901-TG76/TG76L0FP.PDF /.PS TUB-Material: Code=rha4ta
Anwendung für Messung von Offsetdruck-Ausgabe, Separation cmyn6* (CMY0)

Prüfvorlage TG76; ME16(ISO 9241−306), 3(ISO/IEC 15775)
Achromatische Prüfvorlage *N*, 3D=1, de=1, *cmyk**

Eingabe: *rgb/cmyk* −> rgb_{de}
Ausgabe: 3D-Linearisierung $cmyk^*_{de}$