http://130.149.60.45/~farbmetrik/RS99/RS99L0FP.PDF /.PS; 3D-linealización
F: 3D-linealización RS99/RS99LS30FP.DAT en archivo (F), página 2/2

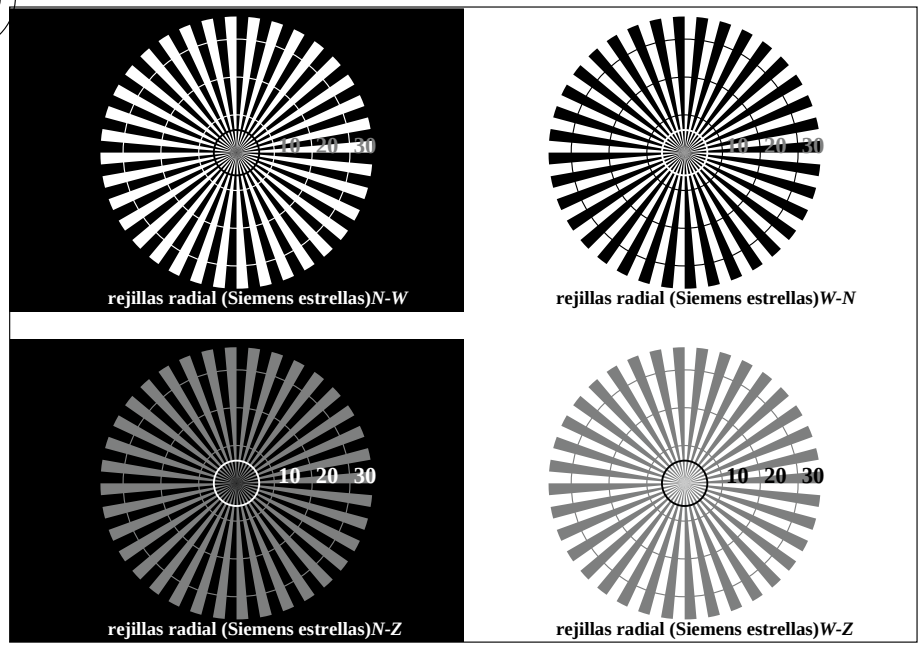

RS990-3, Fig. A1Wdd: Elemento A: rejillas radial *N−W*, *W−N*, *N−Z* y *W−Z*; PS operator: *w* setgray*

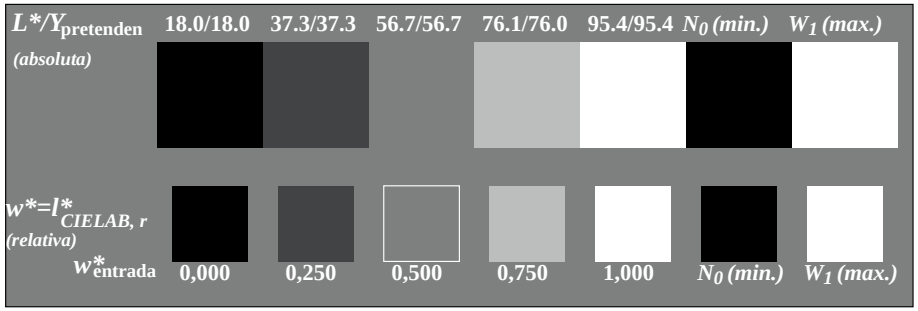

RS990-5, Fig. A2Wdd: Elemento B: 5 equidistante *L**pasos de gris + *N0* + *W1*; PS operator: *w* setgray*

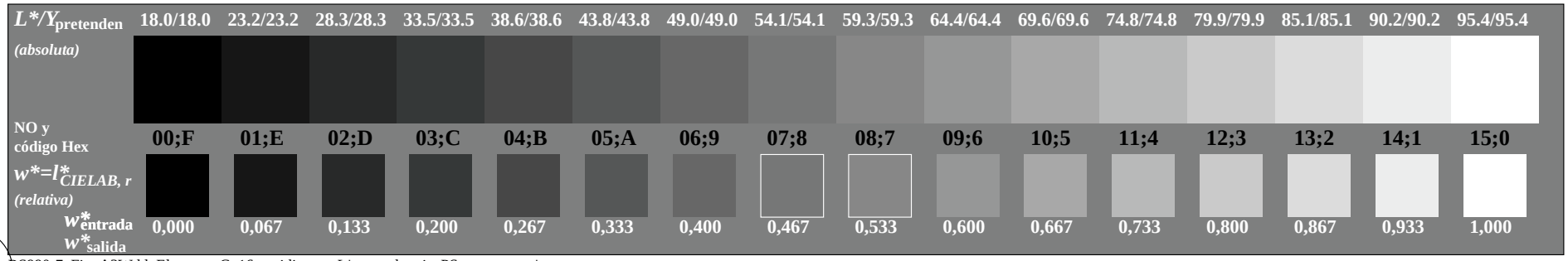

RS990-7, Fig. A3Wdd: Elemento C: 16 equidistante *L**pasos de gris; PS operator: *w* setgray*



RS991-1, Fig. A4Wdd: Elemento D: anillos de Landolt *W-N*; PS operator: *w* setgray*

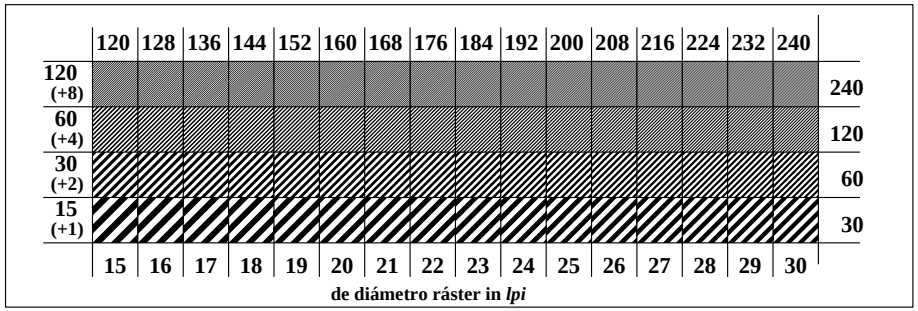

RS991-3, Fig. A5Wdd: Elemento E: Trama linea menores de 45° (o 135°) grados; PS operator: *w* setgray*

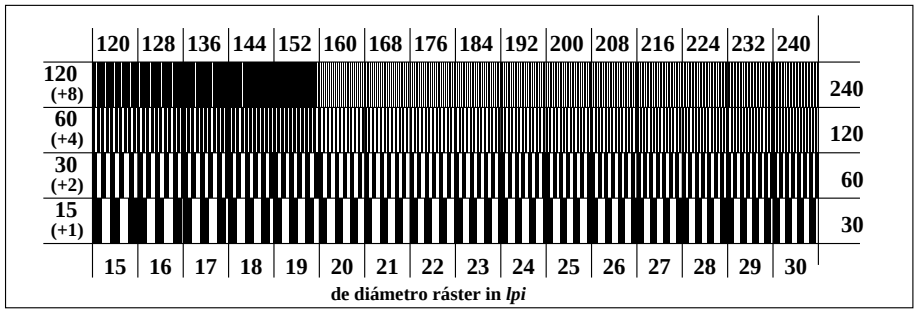

RS991-5, Fig. A6Wdd: Elemento F: Trama linea menores de 90° (o 0°) grados; PS operator: *w* setgray*

vea archivos semejantes: http://130.149.60.45/~farbmetrik/RS99/RS99.HTM
información técnica: http://www.ps.bam.de o http://130.149.60.45/~farbmetrik

TUB matrícula: 20150901-RS99/RS99L0FP.PDF /.PS
aplicación para la medida de display output, ninguna separación
TUB material: code=rha4ta

gráfico RS99; ME16(ISO 9241−306), 3(ISO/IEC 15775)
test acromático gráfico *N*, 3D=1, de=0, *sRGB**

entrada: *rgb/cmyk −> rgb*$_{dd}$
salida: 3D-linealización a *rgb**$_{dd}$