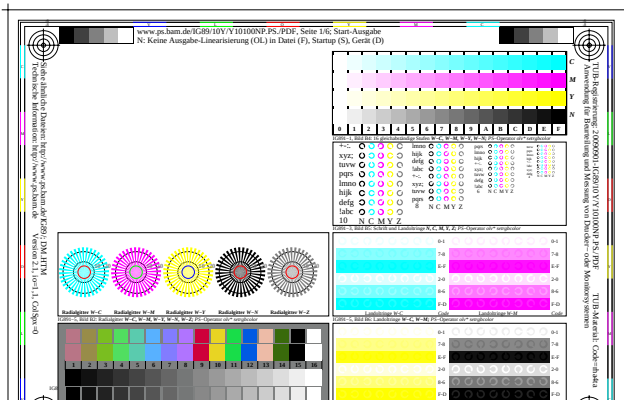
www.ps.ham.de/IG89/10Y/Y10100NP.PS./PDF, Seite 1/6; Start-Ausgabe
N: Keine Ausgabe-Linearisierung (OL) in Datei (F), Startup (S), Gerät (D)
IG89–1; Prüfvorlagen von ISO/IEC 15775, ISO/IEC TR 24705
Fig. B1 bis B7 ähnlich Prüfvorlage 2, olv*/rgb*-Interpretation
Eingabe: rgb–>olv*/rgb* setrgbcolor
Ausgabe: keine Eingabeänderung


www.ps.ham.de/IG89/10Y/Y10100NP.PS./PDF, Seite 1/6; Start-Ausgabe
N: Keine Ausgabe-Linearisierung (OL) in Datei (F), Startup (S), Gerät (D)
IG89–2; Prüfvorlagen von ISO/IEC 15775, ISO/IEC TR 24705
Fig. B4 bis B7 ähnlich Prüfvorlage 2, olv*/rgb*-Interpretation
Eingabe: rgb–>olv*/rgb* setrgbcolor
Ausgabe: keine Eingabeänderung

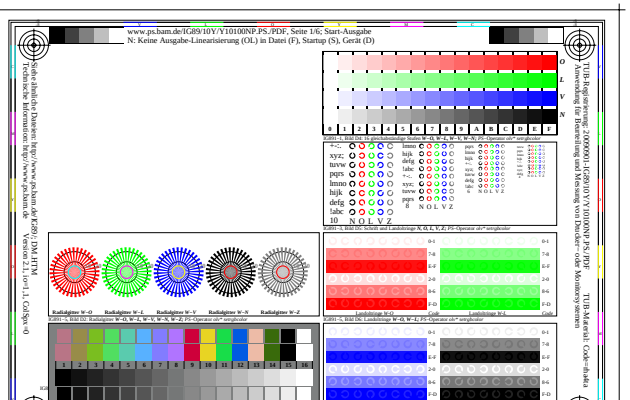
www.ps.ham.de/IG89/10Y/Y10100NP.PS./PDF, Seite 1/6; Start-Ausgabe
N: Keine Ausgabe-Linearisierung (OL) in Datei (F), Startup (S), Gerät (D)
IG89–3; Prüfvorlagen von ISO/IEC 15775, ISO/IEC TR 24705
Fig. D1 bis D7 ähnlich Prüfvorlage 4, olv*/rgb*-Interpretation
Eingabe: rgb–>olv*/rgb* setrgbcolor
Ausgabe: keine Eingabeänderung

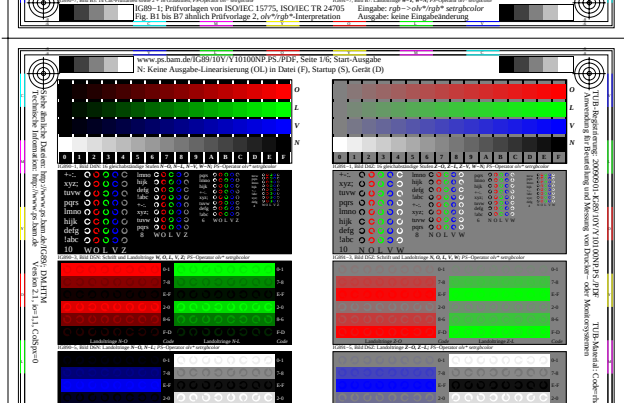
www.ps.ham.de/IG89/10Y/Y10100NP.PS./PDF, Seite 1/6; Start-Ausgabe
N: Keine Ausgabe-Linearisierung (OL) in Datei (F), Startup (S), Gerät (D)
IG89–4; Prüfvorlagen von ISO/IEC 15775, ISO/IEC TR 24705
Fig. D4 bis D7 ähnlich Prüfvorlage 4, olv*/rgb*-Interpretation
Eingabe: rgb–>olv*/rgb* setrgbcolor
Ausgabe: keine Eingabeänderung



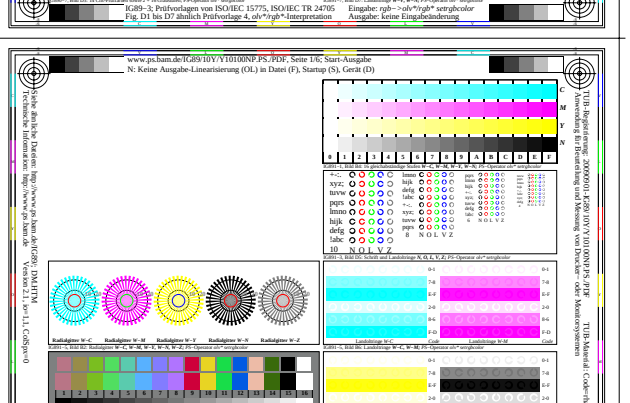
www.ps.ham.de/IG89/10Y/Y10100NP.PS./PDF, Seite 1/6; Start-Ausgabe
N: Keine Ausgabe-Linearisierung (OL) in Datei (F), Startup (S), Gerät (D)
IG89–6; Prüfvorlagen von ISO/IEC 15775, ISO/IEC TR 24705
Fig. B1 bis B7 ähnlich Prüfvorlage 2, olv*/rgb*-Interpretation
Eingabe: rgb–>olv*/rgb* setrgbcolor
Ausgabe: keine Eingabeänderung

www.ps.ham.de/IG89/10Y/Y10100NP.PS./PDF, Seite 1/6; Start-Ausgabe
N: Keine Ausgabe-Linearisierung (OL) in Datei (F), Startup (S), Gerät (D)
IG89–7; Prüfvorlagen von ISO/IEC 15775, ISO/IEC TR 24705
Fig. B4 bis B7 ähnlich Prüfvorlage 2, olv*/rgb*-Interpretation
Eingabe: rgb–>olv*/rgb* setrgbcolor
Ausgabe: keine Eingabeänderung

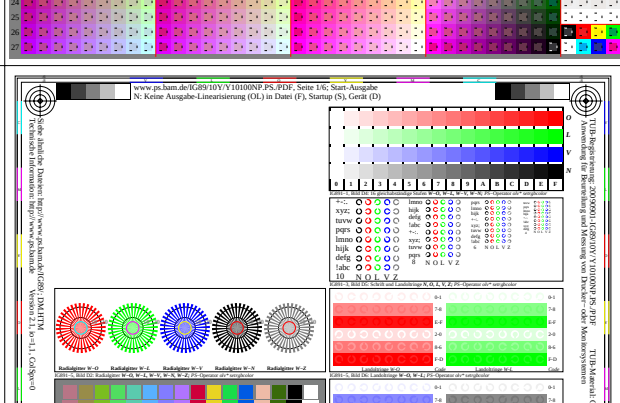
www.ps.ham.de/IG89/10Y/Y10100NP.PS./PDF, Seite 1/6; Start-Ausgabe
N: Keine Ausgabe-Linearisierung (OL) in Datei (F), Startup (S), Gerät (D)
IG89–8; Prüfvorlagen von ISO/IEC 15775, ISO/IEC TR 24705
Fig. D1 bis D7 ähnlich Prüfvorlage 4, olv*/rgb*-Interpretation
Eingabe: rgb–>olv*/rgb* setrgbcolor
Ausgabe: keine Eingabeänderung

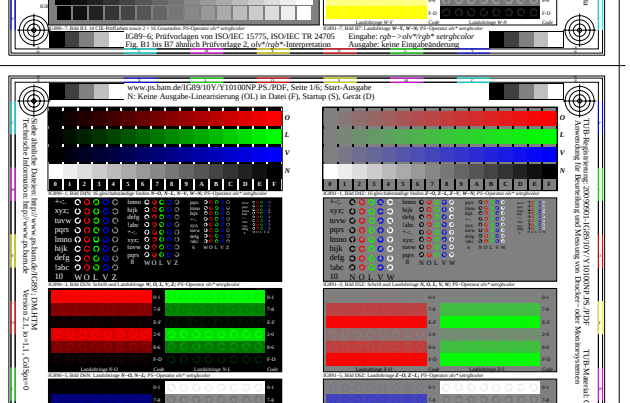
www.ps.ham.de/IG89/10Y/Y10100NP.PS./PDF, Seite 1/6; Start-Ausgabe
N: Keine Ausgabe-Linearisierung (OL) in Datei (F), Startup (S), Gerät (D)
IG89–9; Prüfvorlagen von ISO/IEC 15775, ISO/IEC TR 24705
Fig. D4 bis D7 ähnlich Prüfvorlage 4, olv*/rgb*-Interpretation
Eingabe: rgb–>olv*/rgb* setrgbcolor
Ausgabe: keine Eingabeänderung

www.ps.ham.de/IG89/10Y/Y10100NP.PS./PDF, Seite 1/6; Transfer und Ausgabe
N: Keine Ausgabe-Linearisierung (OL) in Datei (F), Startup (S), Gerät (D)

Stoba-ähnliche Dateien: http://www.ps.ham.de/IG89/; DM.HTM
Technische Information: http://www.ps.ham.de
Version 2.1, k=1.1, GoSyn=0

TUB-Registrierung: 20090901-IG89/10Y/Y10100NP.PS./PDF
Anwendung für Bearbeitung und Messung von Drucker- oder Monitorsystemen

TUB-Material: Code=ihaba

IG89–1; Prüfvorlagen von ISO/IEC 15775, ISO/IEC TR 24705
Fig. B1 bis B7 ähnlich Prüfvorlage 2, *olv*/rgb*-Interpretation
Eingabe: *rgb–>olv*/rgb* setrgbcolor*
Ausgabe: *olv*/rgb*–>cmyn6* setcmyk*

www.ps.ham.de/IG89/10Y/Y10100NP.PS./PDF, Seite 1/6; Transfer und Ausgabe
N: Keine Ausgabe-Linearisierung (OL) in Datei (F), Startup (S), Gerät (D)

Stoba-ähnliche Dateien: http://www.ps.ham.de/IG89/; DM.HTM
Technische Information: http://www.ps.ham.de
Version 2.1, k=1.1, GoSyn=0

TUB-Registrierung: 20090901-IG89/10Y/Y10100NP.PS./PDF
Anwendung für Bearbeitung und Messung von Drucker- oder Monitorsystemen

TUB-Material: Code=ihaba

IG89–2; Prüfvorlagen von ISO/IEC 15775, ISO/IEC TR 24705
Fig. B4 bis B7 ähnlich Prüfvorlage 2, *olv*/rgb*-Interpretation
Eingabe: *rgb–>olv*/rgb* setrgbcolor*
Ausgabe: *olv*/rgb*–>cmyn6* setcmyk*

www.ps.ham.de/IG89/10Y/Y10100NP.PS./PDF, Seite 1/6; Transfer und Ausgabe
N: Keine Ausgabe-Linearisierung (OL) in Datei (F), Startup (S), Gerät (D)

Stoba-ähnliche Dateien: http://www.ps.ham.de/IG89/; DM.HTM
Technische Information: http://www.ps.ham.de
Version 2.1, k=1.1, GoSyn=0

TUB-Registrierung: 20090901-IG89/10Y/Y10100NP.PS./PDF
Anwendung für Bearbeitung und Messung von Drucker- oder Monitorsystemen

TUB-Material: Code=ihaba

IG89–3; Prüfvorlagen von ISO/IEC 15775, ISO/IEC TR 24705
Fig. D1 bis D7 ähnlich Prüfvorlage 4, *olv*/rgb*-Interpretation
Eingabe: *rgb–>olv*/rgb* setrgbcolor*
Ausgabe: *olv*/rgb*–>cmyn6* setcmyk*

www.ps.ham.de/IG89/10Y/Y10100NP.PS./PDF, Seite 1/6; Transfer und Ausgabe
N: Keine Ausgabe-Linearisierung (OL) in Datei (F), Startup (S), Gerät (D)

Stoba-ähnliche Dateien: http://www.ps.ham.de/IG89/; DM.HTM
Technische Information: http://www.ps.ham.de
Version 2.1, k=1.1, GoSyn=0

TUB-Registrierung: 20090901-IG89/10Y/Y10100NP.PS./PDF
Anwendung für Bearbeitung und Messung von Drucker- oder Monitorsystemen

TUB-Material: Code=ihaba

IG89–4; Prüfvorlagen von ISO/IEC 15775, ISO/IEC TR 24705
Fig. D4 bis D7 ähnlich Prüfvorlage 4, *olv*/rgb*-Interpretation
Eingabe: *rgb–>olv*/rgb* setrgbcolor*
Ausgabe: *olv*/rgb*–>cmyn6* setcmyk*

www.ps.ham.de/IG89/10Y/Y10100NP.PS./PDF, Seite 1/6; Transfer und Ausgabe
N: Keine Ausgabe-Linearisierung (OL) in Datei (F), Startup (S), Gerät (D)

Stoba-ähnliche Dateien: http://www.ps.ham.de/IG89/; DM.HTM
Technische Information: http://www.ps.ham.de
Version 2.1, k=1.1, GoSyn=0

TUB-Registrierung: 20090901-IG89/10Y/Y10100NP.PS./PDF
Anwendung für Bearbeitung und Messung von Drucker- oder Monitorsystemen

TUB-Material: Code=ihaba

IG89–5; Prüfvorlagen von ISO/IEC 15775, ISO/IEC TR 24705
Fig. B1 bis B7 ähnlich Prüfvorlage 2, *olv*/rgb*-Interpretation
Eingabe: *rgb–>olv*/rgb* setrgbcolor*
Ausgabe: *olv*/rgb*–>cmyn6* setcmyk*

www.ps.ham.de/IG89/10Y/Y10100NP.PS./PDF, Seite 1/6; Transfer und Ausgabe
N: Keine Ausgabe-Linearisierung (OL) in Datei (F), Startup (S), Gerät (D)

Stoba-ähnliche Dateien: http://www.ps.ham.de/IG89/; DM.HTM
Technische Information: http://www.ps.ham.de
Version 2.1, k=1.1, GoSyn=0

TUB-Registrierung: 20090901-IG89/10Y/Y10100NP.PS./PDF
Anwendung für Bearbeitung und Messung von Drucker- oder Monitorsystemen

TUB-Material: Code=ihaba

IG89–6; Prüfvorlagen von ISO/IEC 15775, ISO/IEC TR 24705
Fig. B4 bis B7 ähnlich Prüfvorlage 2, *olv*/rgb*-Interpretation
Eingabe: *rgb–>olv*/rgb* setrgbcolor*
Ausgabe: *olv*/rgb*–>cmyn6* setcmyk*

www.ps.ham.de/IG89/10Y/Y10100NP.PS./PDF, Seite 1/6; Transfer und Ausgabe
N: Keine Ausgabe-Linearisierung (OL) in Datei (F), Startup (S), Gerät (D)

Stoba-ähnliche Dateien: http://www.ps.ham.de/IG89/; DM.HTM
Technische Information: http://www.ps.ham.de
Version 2.1, k=1.1, GoSyn=0

TUB-Registrierung: 20090901-IG89/10Y/Y10100NP.PS./PDF
Anwendung für Bearbeitung und Messung von Drucker- oder Monitorsystemen

TUB-Material: Code=ihaba

IG89–7; Prüfvorlagen von ISO/IEC 15775, ISO/IEC TR 24705
Fig. B4 bis B7 ähnlich Prüfvorlage 2, *olv*/rgb*-Interpretation
Eingabe: *rgb–>olv*/rgb* setrgbcolor*
Ausgabe: *olv*/rgb*–>cmyn6* setcmyk*

www.ps.ham.de/IG89/10Y/Y10100NP.PS./PDF, Seite 1/6; Transfer und Ausgabe
N: Keine Ausgabe-Linearisierung (OL) in Datei (F), Startup (S), Gerät (D)

Stoba-ähnliche Dateien: http://www.ps.ham.de/IG89/; DM.HTM
Technische Information: http://www.ps.ham.de
Version 2.1, k=1.1, GoSyn=0

TUB-Registrierung: 20090901-IG89/10Y/Y10100NP.PS./PDF
Anwendung für Bearbeitung und Messung von Drucker- oder Monitorsystemen

TUB-Material: Code=ihaba

IG89–8; Prüfvorlagen von ISO/IEC 15775, ISO/IEC TR 24705
Fig. D1 bis D7 ähnlich Prüfvorlage 4, *olv*/rgb*-Interpretation
Eingabe: *rgb–>olv*/rgb* setrgbcolor*
Ausgabe: *olv*/rgb*–>cmyn6* setcmyk*

www.ps.ham.de/IG89/10Y/Y10100NP.PS./PDF, Seite 1/6; Transfer und Ausgabe
N: Keine Ausgabe-Linearisierung (OL) in Datei (F), Startup (S), Gerät (D)

Stoba-ähnliche Dateien: http://www.ps.ham.de/IG89/; DM.HTM
Technische Information: http://www.ps.ham.de
Version 2.1, k=1.1, GoSyn=0

TUB-Registrierung: 20090901-IG89/10Y/Y10100NP.PS./PDF
Anwendung für Bearbeitung und Messung von Drucker- oder Monitorsystemen

TUB-Material: Code=ihaba

IG89–9; Prüfvorlagen von ISO/IEC 15775, ISO/IEC TR 24705
Fig. D4 bis D7 ähnlich Prüfvorlage 4, *olv*/rgb*-Interpretation
Eingabe: *rgb–>olv*/rgb* setrgbcolor*
Ausgabe: *olv*/rgb*–>cmyn6* setcmyk*


www.ps.ham.de/IG89/10Y/Y10100NP.PS./PDF, Seite 1/6; Transfer und Ausgabe
N: Keine Ausgabe-Linearisierung (OL) in Datei (F), Startup (S), Gerät (D); Separation: c n
IG89–1; Bild B1: Radialgitter W–C, W–M, W–Y, W–N, W–Z; PS-Operator ob* setrgbcolor
IG89–2; Bild B2: 14 CIR-Prüffarben sowie 2 × 16 Grautöne; PS-Operator ob* setrgbcolor
IG89–1; Bild B3: Radialgitter W–C, W–M, W–Y, W–N, W–Z; PS-Operator ob* setrgbcolor
IG89–1; Bild B4: Landeskeile W–C, W–M; PS-Operator ob* setrgbcolor
IG89–1; Bild B5: Landeskeile W–K, W–N; PS-Operator ob* setrgbcolor
IG89–1; Bild B6: Landeskeile W–Y, W–Z; PS-Operator ob* setrgbcolor
IG89–1; Bild B7: 14 CIR-Prüffarben sowie 2 × 16 Grautöne; PS-Operator ob* setrgbcolor
IG89–1; Bild B8: Landeskeile W–K, W–N; PS-Operator ob* setrgbcolor
IG89–1; Bild B9: Landeskeile W–Y, W–Z; PS-Operator ob* setrgbcolor
Technische Information: http://www.ps.ham.de
Version 2.1, ϱ=1.1, GoSyn=0
Stoke-ähnliche Daten: http://www.ps.ham.de/IG89/; DM.HTM
TUB-Registrierung: 20090901-IG89/10Y/Y10100NP.PS./PDF
Anwendung für Beurteilung und Messung von Drucker- oder Monitorsystemen
TUB-Material: Code=ihaAu
IG89–1; Prüfvorlagen von ISO/IEC 15775, ISO/IEC TR 24705
Fig. B1 bis B7 ähnlich Prüfvorlage 2, olv*/rgb*-Interpretation
Eingabe: rgb–>olv*/rgb* setrgbcolor
Ausgabe: olv*/rgb*–>cmyn6* setcmyk


www.ps.ham.de/IG89/10Y/Y10100NP.PS./PDF, Seite 1/6; Transfer und Ausgabe
N: Keine Ausgabe-Linearisierung (OL) in Datei (F), Startup (S), Gerät (D); Separation: c n
IG89–1; Bild B1: Radialgitter Z–C, Z–M, Z–Y, W–N, Z; PS-Operator ob* setrgbcolor
IG89–1; Bild B2: Schrift und Landeskeile N, C, M, Y, Z; PS-Operator ob* setrgbcolor
IG89–1; Bild B3: Schrift und Landeskeile N, C, M, Y, W; PS-Operator ob* setrgbcolor
IG89–1; Bild B4: Schrift und Landeskeile N, C, M, Y, Z; PS-Operator ob* setrgbcolor
IG89–1; Bild B5: Landeskeile Z–C, Z–M; PS-Operator ob* setrgbcolor
IG89–1; Bild B6: Landeskeile Z–Y, W–N; PS-Operator ob* setrgbcolor
IG89–1; Bild B7: Landeskeile Z–C, Z–M; PS-Operator ob* setrgbcolor
IG89–1; Bild B8: Landeskeile Z–Y, W–N; PS-Operator ob* setrgbcolor
IG89–1; Bild B9: Landeskeile Z–Y, W–N; PS-Operator ob* setrgbcolor
Technische Information: http://www.ps.ham.de
Version 2.1, ϱ=1.1, GoSyn=0
Stoke-ähnliche Daten: http://www.ps.ham.de/IG89/; DM.HTM
TUB-Registrierung: 20090901-IG89/10Y/Y10100NP.PS./PDF
Anwendung für Beurteilung und Messung von Drucker- oder Monitorsystemen
TUB-Material: Code=ihaAu
IG89–2; Prüfvorlagen von ISO/IEC 15775, ISO/IEC TR 24705
Fig. B4 bis B7 ähnlich Prüfvorlage 4, olv*/rgb*-Interpretation
Eingabe: rgb–>olv*/rgb* setrgbcolor
Ausgabe: olv*/rgb*–>cmyn6* setcmyk


www.ps.ham.de/IG89/10Y/Y10100NP.PS./PDF, Seite 1/6; Transfer und Ausgabe
N: Keine Ausgabe-Linearisierung (OL) in Datei (F), Startup (S), Gerät (D); Separation: c n
IG89–1; Bild D1: Radialgitter W–O, W–L, W–V, W–N, W–Z; PS-Operator ob* setrgbcolor
IG89–1; Bild D2: Radialgitter W–O, W–L, W–V, W–N, W–Z; PS-Operator ob* setrgbcolor
IG89–1; Bild D3: Schrift und Landeskeile N, O, L, V, Z; PS-Operator ob* setrgbcolor
IG89–1; Bild D4: Landeskeile W–O, W–L; PS-Operator ob* setrgbcolor
IG89–1; Bild D5: Landeskeile W–V, W–N; PS-Operator ob* setrgbcolor
IG89–1; Bild D6: Landeskeile W–O, W–L; PS-Operator ob* setrgbcolor
IG89–1; Bild D7: 14 CIR-Prüffarben sowie 2 × 16 Grautöne; PS-Operator ob* setrgbcolor
IG89–1; Bild D8: Landeskeile W–V, W–N; PS-Operator ob* setrgbcolor
IG89–1; Bild D9: Landeskeile W–V, W–N; PS-Operator ob* setrgbcolor
Technische Information: http://www.ps.ham.de
Version 2.1, ϱ=1.1, GoSyn=0
Stoke-ähnliche Daten: http://www.ps.ham.de/IG89/; DM.HTM
TUB-Registrierung: 20090901-IG89/10Y/Y10100NP.PS./PDF
Anwendung für Beurteilung und Messung von Drucker- oder Monitorsystemen
TUB-Material: Code=ihaAu
IG89–3; Prüfvorlagen von ISO/IEC 15775, ISO/IEC TR 24705
Fig. D1 bis D7 ähnlich Prüfvorlage 4, olv*/rgb*-Interpretation
Eingabe: rgb–>olv*/rgb* setrgbcolor
Ausgabe: olv*/rgb*–>cmyn6* setcmyk

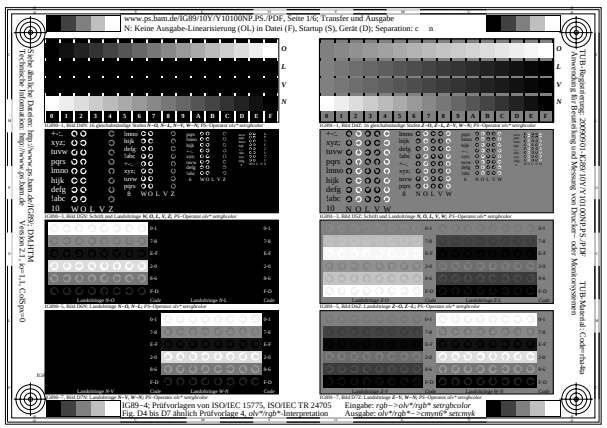
www.ps.ham.de/IG89/10Y/Y10100NP.PS./PDF, Seite 1/6; Transfer und Ausgabe
N: Keine Ausgabe-Linearisierung (OL) in Datei (F), Startup (S), Gerät (D); Separation: c n
IG89–1; Bild D1: Radialgitter W–O, W–L, W–V, W–N, W–Z; PS-Operator ob* setrgbcolor
IG89–1; Bild D2: Schrift und Landeskeile W, O, L, V, Z; PS-Operator ob* setrgbcolor
IG89–1; Bild D3: Schrift und Landeskeile N, O, L, V, W; PS-Operator ob* setrgbcolor
IG89–1; Bild D4: Landeskeile W–O, W–L; PS-Operator ob* setrgbcolor
IG89–1; Bild D5: Landeskeile W–V, W–N; PS-Operator ob* setrgbcolor
IG89–1; Bild D6: Landeskeile Z–V, Z–N; PS-Operator ob* setrgbcolor
IG89–1; Bild D7: Landeskeile W–O, W–L; PS-Operator ob* setrgbcolor
IG89–1; Bild D8: Landeskeile W–V, W–N; PS-Operator ob* setrgbcolor
IG89–1; Bild D9: Landeskeile Z–V, Z–N; PS-Operator ob* setrgbcolor
Technische Information: http://www.ps.ham.de
Version 2.1, ϱ=1.1, GoSyn=0
Stoke-ähnliche Daten: http://www.ps.ham.de/IG89/; DM.HTM
TUB-Registrierung: 20090901-IG89/10Y/Y10100NP.PS./PDF
Anwendung für Beurteilung und Messung von Drucker- oder Monitorsystemen
TUB-Material: Code=ihaAu
IG89–4; Prüfvorlagen von ISO/IEC 15775, ISO/IEC TR 24705
Fig. D4 bis D7 ähnlich Prüfvorlage 4, olv*/rgb*-Interpretation
Eingabe: rgb–>olv*/rgb* setrgbcolor
Ausgabe: olv*/rgb*–>cmyn6* setcmyk


A B C D E F G H I J K L M N O P Q R S T U V W X Y Z a b c d e f g h i j k l m n
01 02 03 04 05 06 07 08 09 10 11 12 13 14 15 16 17 18 19 20 21 22 23 24 25 26 27


www.ps.ham.de/IG89/10Y/Y10100NP.PS./PDF, Seite 1/6; Transfer und Ausgabe
N: Keine Ausgabe-Linearisierung (OL) in Datei (F), Startup (S), Gerät (D); Separation: cm n
IG89–1; Bild B1: Radialgitter W–C', W–M', W–J', W–N, W–Z; PS-Operator rgb* setrgbcolor
IG89–1; Bild B2: Landeskeile W–C', W–M'; PS-Operator rgb* setrgbcolor
IG89–1; Bild B3: 14 CIR-Prüffarben sowie 2 × 16 Grautöne; PS-Operator rgb* setrgbcolor
IG89–1; Bild B4: Landeskeile W–J', W–N; PS-Operator rgb* setrgbcolor
IG89–1; Bild B5: Schrift und Landeskeile N, R, G, B, Z; PS-Operator rgb* setrgbcolor
IG89–1; Bild B6: Schrift und Landeskeile N, R, G, B, W; PS-Operator rgb* setrgbcolor
IG89–1; Bild B7: 14 CIR-Prüffarben sowie 2 × 16 Grautöne; PS-Operator rgb* setrgbcolor
IG89–1; Bild B8: Landeskeile W–J', W–N; PS-Operator rgb* setrgbcolor
IG89–1; Bild B9: Landeskeile W–J', W–N; PS-Operator rgb* setrgbcolor
Technische Information: http://www.ps.ham.de
Version 2.1, ϱ=1.1, GoSyn=0
Stoke-ähnliche Daten: http://www.ps.ham.de/IG89/; DM.HTM
TUB-Registrierung: 20090901-IG89/10Y/Y10100NP.PS./PDF
Anwendung für Beurteilung und Messung von Drucker- oder Monitorsystemen
TUB-Material: Code=ihaAu
IG89–6; Prüfvorlagen von ISO/IEC 15775, ISO/IEC TR 24705
Fig. B1 bis B7 ähnlich Prüfvorlage 2, olv*/rgb*-Interpretation
Eingabe: rgb–>olv*/rgb* setrgbcolor
Ausgabe: olv*/rgb*–>cmyn6* setcmyk

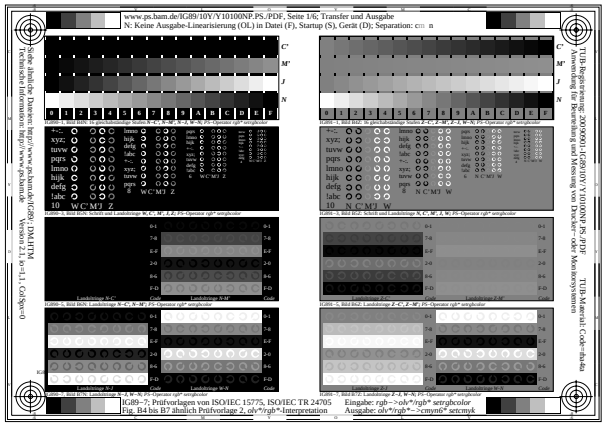
www.ps.ham.de/IG89/10Y/Y10100NP.PS./PDF, Seite 1/6; Transfer und Ausgabe
N: Keine Ausgabe-Linearisierung (OL) in Datei (F), Startup (S), Gerät (D); Separation: cm n
IG89–1; Bild B1: Radialgitter W–C', W–M', W–J', W–N, W–Z; PS-Operator rgb* setrgbcolor
IG89–1; Bild B2: Schrift und Landeskeile W, C', M', J', N; PS-Operator rgb* setrgbcolor
IG89–1; Bild B3: Schrift und Landeskeile W, C', M', J', N; PS-Operator rgb* setrgbcolor
IG89–1; Bild B4: Landeskeile W–C', W–M'; PS-Operator rgb* setrgbcolor
IG89–1; Bild B5: Landeskeile W–J', W–N; PS-Operator rgb* setrgbcolor
IG89–1; Bild B6: Landeskeile Z–C', Z–M'; PS-Operator rgb* setrgbcolor
IG89–1; Bild B7: Landeskeile W–J', W–N; PS-Operator rgb* setrgbcolor
IG89–1; Bild B8: Landeskeile Z–J', W–N; PS-Operator rgb* setrgbcolor
IG89–1; Bild B9: Landeskeile Z–J', W–N; PS-Operator rgb* setrgbcolor
Technische Information: http://www.ps.ham.de
Version 2.1, ϱ=1.1, GoSyn=0
Stoke-ähnliche Daten: http://www.ps.ham.de/IG89/; DM.HTM
TUB-Registrierung: 20090901-IG89/10Y/Y10100NP.PS./PDF
Anwendung für Beurteilung und Messung von Drucker- oder Monitorsystemen
TUB-Material: Code=ihaAu
IG89–7; Prüfvorlagen von ISO/IEC 15775, ISO/IEC TR 24705
Fig. B4 bis B7 ähnlich Prüfvorlage 2, olv*/rgb*-Interpretation
Eingabe: rgb–>olv*/rgb* setrgbcolor
Ausgabe: olv*/rgb*–>cmyn6* setcmyk


www.ps.ham.de/IG89/10Y/Y10100NP.PS./PDF, Seite 1/6; Transfer und Ausgabe
N: Keine Ausgabe-Linearisierung (OL) in Datei (F), Startup (S), Gerät (D); Separation: cm n
IG89–1; Bild D1: Radialgitter W–R, W–G, W–B, W–N, W–Z; PS-Operator rgb* setrgbcolor
IG89–1; Bild D2: Schrift und Landeskeile N, R, G, B, Z; PS-Operator rgb* setrgbcolor
IG89–1; Bild D3: Schrift und Landeskeile N, R, G, B, W; PS-Operator rgb* setrgbcolor
IG89–1; Bild D4: Landeskeile W–R, W–G; PS-Operator rgb* setrgbcolor
IG89–1; Bild D5: Landeskeile W–B, W–N; PS-Operator rgb* setrgbcolor
IG89–1; Bild D6: Landeskeile Z–R, Z–G; PS-Operator rgb* setrgbcolor
IG89–1; Bild D7: Landeskeile W–B, W–N; PS-Operator rgb* setrgbcolor
IG89–1; Bild D8: Landeskeile Z–B, W–N; PS-Operator rgb* setrgbcolor
IG89–1; Bild D9: 14 CIR-Prüffarben sowie 2 × 16 Grautöne; PS-Operator rgb* setrgbcolor
Technische Information: http://www.ps.ham.de
Version 2.1, ϱ=1.1, GoSyn=0
Stoke-ähnliche Daten: http://www.ps.ham.de/IG89/; DM.HTM
TUB-Registrierung: 20090901-IG89/10Y/Y10100NP.PS./PDF
Anwendung für Beurteilung und Messung von Drucker- oder Monitorsystemen
TUB-Material: Code=ihaAu
IG89–8; Prüfvorlagen von ISO/IEC 15775, ISO/IEC TR 24705
Fig. D1 bis D7 ähnlich Prüfvorlage 4, olv*/rgb*-Interpretation
Eingabe: rgb–>olv*/rgb* setrgbcolor
Ausgabe: olv*/rgb*–>cmyn6* setcmyk

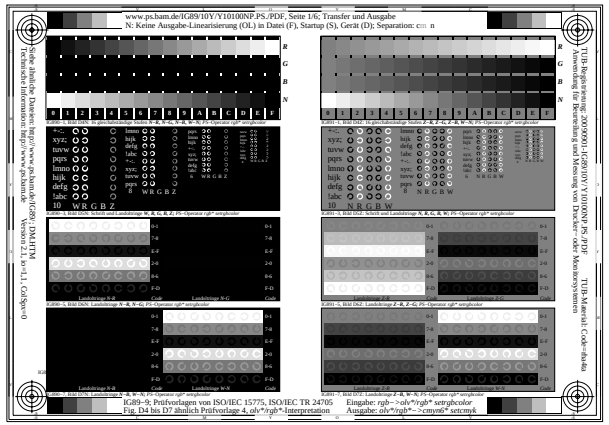
www.ps.ham.de/IG89/10Y/Y10100NP.PS./PDF, Seite 1/6; Transfer und Ausgabe
N: Keine Ausgabe-Linearisierung (OL) in Datei (F), Startup (S), Gerät (D); Separation: cm n
IG89–1; Bild D1: Radialgitter W–R, W–G, W–B, W–N, W–Z; PS-Operator rgb* setrgbcolor
IG89–1; Bild D2: Schrift und Landeskeile N, R, G, B, Z; PS-Operator rgb* setrgbcolor
IG89–1; Bild D3: Schrift und Landeskeile N, R, G, B, W; PS-Operator rgb* setrgbcolor
IG89–1; Bild D4: Landeskeile W–R, W–G; PS-Operator rgb* setrgbcolor
IG89–1; Bild D5: Landeskeile W–B, W–N; PS-Operator rgb* setrgbcolor
IG89–1; Bild D6: Landeskeile Z–R, Z–G; PS-Operator rgb* setrgbcolor
IG89–1; Bild D7: Landeskeile W–B, W–N; PS-Operator rgb* setrgbcolor
IG89–1; Bild D8: Landeskeile Z–B, W–N; PS-Operator rgb* setrgbcolor
IG89–1; Bild D9: Landeskeile Z–B, W–N; PS-Operator rgb* setrgbcolor
Technische Information: http://www.ps.ham.de
Version 2.1, ϱ=1.1, GoSyn=0
Stoke-ähnliche Daten: http://www.ps.ham.de/IG89/; DM.HTM
TUB-Registrierung: 20090901-IG89/10Y/Y10100NP.PS./PDF
Anwendung für Beurteilung und Messung von Drucker- oder Monitorsystemen
TUB-Material: Code=ihaAu
IG89–9; Prüfvorlagen von ISO/IEC 15775, ISO/IEC TR 24705
Fig. D4 bis D7 ähnlich Prüfvorlage 4, olv*/rgb*-Interpretation
Eingabe: rgb–>olv*/rgb* setrgbcolor
Ausgabe: olv*/rgb*–>cmyn6* setcmyk

www.ps.bam.de/IG89/10Y/Y10100NP.PS./PDF, Seite 1/6; Transfer und Ausgabe
N: Keine Ausgabe-Linearisierung (OL) in Datei (F), Startup (S), Gerät (D); Separation: m n

Sehr ähnliche Dateien: http://www.ps.bam.de/IG89/; DM4.HTM
Technische Information: http://www.ps.bam.de Version 2.1, ϊ=1.1, ColSyn=0

TUB-Registrierung: 20090901-IG89/10Y/Y10100NP.PS./PDF;
Anwendung für Beurteilung und Messung von Drucker- oder Monitorsystemen

TUB-Material: Code=ihaba

IG89–1; Prüfvorlagen von ISO/IEC 15775, ISO/IEC TR 24705
Fig. B1 bis B7 ähnlich Prüfvorlage 2, *olv*/rgb*-Interpretation
Eingabe: *rgb–>olv*/rgb* setrgbcolor*
Ausgabe: *olv*/rgb*– >cmyn6* setcmyk*

www.ps.bam.de/IG89/10Y/Y10100NP.PS./PDF, Seite 1/6; Transfer und Ausgabe
N: Keine Ausgabe-Linearisierung (OL) in Datei (F), Startup (S), Gerät (D); Separation: m n

IG89–2; Prüfvorlagen von ISO/IEC 15775, ISO/IEC TR 24705
Fig. B4 bis B7 ähnlich Prüfvorlage 2, *olv*/rgb*-Interpretation
Eingabe: *rgb–>olv*/rgb* setrgbcolor*
Ausgabe: *olv*/rgb*– >cmyn6* setcmyk*

www.ps.bam.de/IG89/10Y/Y10100NP.PS./PDF, Seite 1/6; Transfer und Ausgabe
N: Keine Ausgabe-Linearisierung (OL) in Datei (F), Startup (S), Gerät (D); Separation: m n

IG89–3; Prüfvorlagen von ISO/IEC 15775, ISO/IEC TR 24705
Fig. D1 bis D7 ähnlich Prüfvorlage 4, *olv*/rgb*-Interpretation
Eingabe: *rgb–>olv*/rgb* setrgbcolor*
Ausgabe: *olv*/rgb*– >cmyn6* setcmyk*

www.ps.bam.de/IG89/10Y/Y10100NP.PS./PDF, Seite 1/6; Transfer und Ausgabe
N: Keine Ausgabe-Linearisierung (OL) in Datei (F), Startup (S), Gerät (D); Separation: m n

IG89–4; Prüfvorlagen von ISO/IEC 15775, ISO/IEC TR 24705
Fig. D4 bis D7 ähnlich Prüfvorlage 4, *olv*/rgb*-Interpretation
Eingabe: *rgb–>olv*/rgb* setrgbcolor*
Ausgabe: *olv*/rgb*– >cmyn6* setcmyk*

www.ps.bam.de/IG89/10Y/Y10100NP.PS./PDF, Seite 1/6; Transfer und Ausgabe
N: Keine Ausgabe-Linearisierung (OL) in Datei (F), Startup (S), Gerät (D); Separation: m n

IG89–6; Prüfvorlagen von ISO/IEC 15775, ISO/IEC TR 24705
Fig. B1 bis B7 ähnlich Prüfvorlage 2, *olv*/rgb*-Interpretation
Eingabe: *rgb–>olv*/rgb* setrgbcolor*
Ausgabe: *olv*/rgb*– >cmyn6* setcmyk*

www.ps.bam.de/IG89/10Y/Y10100NP.PS./PDF, Seite 1/6; Transfer und Ausgabe
N: Keine Ausgabe-Linearisierung (OL) in Datei (F), Startup (S), Gerät (D); Separation: m n

IG89–7; Prüfvorlagen von ISO/IEC 15775, ISO/IEC TR 24705
Fig. B4 bis B7 ähnlich Prüfvorlage 2, *olv*/rgb*-Interpretation
Eingabe: *rgb–>olv*/rgb* setrgbcolor*
Ausgabe: *olv*/rgb*– >cmyn6* setcmyk*

www.ps.bam.de/IG89/10Y/Y10100NP.PS./PDF, Seite 1/6; Transfer und Ausgabe
N: Keine Ausgabe-Linearisierung (OL) in Datei (F), Startup (S), Gerät (D); Separation: m n

IG89–8; Prüfvorlagen von ISO/IEC 15775, ISO/IEC TR 24705
Fig. D1 bis D7 ähnlich Prüfvorlage 4, *olv*/rgb*-Interpretation
Eingabe: *rgb–>olv*/rgb* setrgbcolor*
Ausgabe: *olv*/rgb*– >cmyn6* setcmyk*

www.ps.bam.de/IG89/10Y/Y10100NP.PS./PDF, Seite 1/6; Transfer und Ausgabe
N: Keine Ausgabe-Linearisierung (OL) in Datei (F), Startup (S), Gerät (D); Separation: m n

IG89–9; Prüfvorlagen von ISO/IEC 15775, ISO/IEC TR 24705
Fig. D4 bis D7 ähnlich Prüfvorlage 4, *olv*/rgb*-Interpretation
Eingabe: *rgb–>olv*/rgb* setrgbcolor*
Ausgabe: *olv*/rgb*– >cmyn6* setcmyk*

www.ps.ham.de/IG89/10Y/Y10100NP.PS./PDF, Seite 1/6; Transfer und Ausgabe
N: Keine Ausgabe-Linearisierung (OL) in Datei (F), Startup (S), Gerät (D); Separation: yn

Siehe ähnliche Dateien: http://www.ps.ham.de/IG89/; DM4.HTM
Technische Information: http://www.ps.ham.de Version 2.1, ϊ=1.1, ColSyn=0

TUB-Registrierung: 20090901-IG89/10Y/Y10100NP.PS./PDF
Anwendung für Beurteilung und Messung von Drucker- oder Monitorsystemen

TUB-Material: Code=ihaba

IG89–1; Prüfvorlagen von ISO/IEC 15775, ISO/IEC TR 24705
Fig. B1 bis B7 ähnlich Prüfvorlage 2, *olv*/rgb*-Interpretation
Eingabe: *rgb–>olv*/rgb* setrgbcolor*
Ausgabe: *olv*/rgb*–>cmyn6* setcmyk*

IG89–2; Prüfvorlagen von ISO/IEC 15775, ISO/IEC TR 24705
Fig. B4 bis B7 ähnlich Prüfvorlage 2, *olv*/rgb*-Interpretation
Eingabe: *rgb–>olv*/rgb* setrgbcolor*
Ausgabe: *olv*/rgb*–>cmyn6* setcmyk*

IG89–3; Prüfvorlagen von ISO/IEC 15775, ISO/IEC TR 24705
Fig. D1 bis D7 ähnlich Prüfvorlage 4, *olv*/rgb*-Interpretation
Eingabe: *rgb–>olv*/rgb* setrgbcolor*
Ausgabe: *olv*/rgb*–>cmyn6* setcmyk*

IG89–4; Prüfvorlagen von ISO/IEC 15775, ISO/IEC TR 24705
Fig. D4 bis D7 ähnlich Prüfvorlage 4, *olv*/rgb*-Interpretation
Eingabe: *rgb–>olv*/rgb* setrgbcolor*
Ausgabe: *olv*/rgb*–>cmyn6* setcmyk*

IG89–5; Prüfvorlagen von ISO/IEC 15775, ISO/IEC TR 24705
Fig. B1 bis B7 ähnlich Prüfvorlage 2, *olv*/rgb*-Interpretation
Eingabe: *rgb–>olv*/rgb* setrgbcolor*
Ausgabe: *olv*/rgb*–>cmyn6* setcmyk*

IG89–6; Prüfvorlagen von ISO/IEC 15775, ISO/IEC TR 24705
Fig. B1 bis B7 ähnlich Prüfvorlage 2, *olv*/rgb*-Interpretation
Eingabe: *rgb–>olv*/rgb* setrgbcolor*
Ausgabe: *olv*/rgb*–>cmyn6* setcmyk*

IG89–7; Prüfvorlagen von ISO/IEC 15775, ISO/IEC TR 24705
Fig. B4 bis B7 ähnlich Prüfvorlage 2, *olv*/rgb*-Interpretation
Eingabe: *rgb–>olv*/rgb* setrgbcolor*
Ausgabe: *olv*/rgb*–>cmyn6* setcmyk*

IG89–8; Prüfvorlagen von ISO/IEC 15775, ISO/IEC TR 24705
Fig. D1 bis D7 ähnlich Prüfvorlage 4, *olv*/rgb*-Interpretation
Eingabe: *rgb–>olv*/rgb* setrgbcolor*
Ausgabe: *olv*/rgb*–>cmyn6* setcmyk*

IG89–9; Prüfvorlagen von ISO/IEC 15775, ISO/IEC TR 24705
Fig. D4 bis D7 ähnlich Prüfvorlage 4, *olv*/rgb*-Interpretation
Eingabe: *rgb–>olv*/rgb* setrgbcolor*
Ausgabe: *olv*/rgb*–>cmyn6* setcmyk*