www.ps.bam.de/Fg28/10L/L2BG00NA.PS/ .TXT, Seite 1/6; Start-Ausgabe
N: Keine Ausgabe-Linearisierung (OL) in Datei (F), Startup (S), Gerät (D)

Seite Ähnliche Dateien http://www.ps.bam.de/Fg28/ www.ps.bam.de/Fg28/10L/L2BG00NA.PS/ .TXT
Technische Information http://www.ps.bam.de Version 2.1 ipr=1.1, ColSpc=0

BAM-Registriernummer 20081001-F/Fg28/10L/L2BG00NA.PS/ .TXT
Anwendung für Beurteilung und Messung von Drucker- oder Monitorsystemen

BAM-Material: Code=0ybaba

Fg28/1-1, Bild B1: 16 gleichabständige Stufen N=C, M=M, Y=Y, W=N; PS: Operator ob* setrgbcolor

Fg28/1-3, Bild B5: Schritt und Landebringe N, C, M, Y, Z; PS: Operator ob* setrgbcolor

Fg28/1-5, Bild B8: Landebringe W=C, W=M; PS: Operator ob* setrgbcolor

Fg28/1-7, Bild B7: Landebringe Z=Y, W=N; PS: Operator ob* setrgbcolor

Fg28/1-9, Bild B2: Radialgitter W=C W=M W=Y W=N W=Z; PS: Operator ob* setrgbcolor

Fg28/1-11, Bild B6: Landebringe W=C, N=M; PS: Operator ob* setrgbcolor

Fg28/1-13, Bild B4: Landebringe W=N, N=M; PS: Operator ob* setrgbcolor

Fg28/1-15, Bild B3: Landebringe N=C, N=Y; PS: Operator ob* setrgbcolor

Fg28/2-1, Bild B1: 16 gleichabständige Stufen N=C, M=M, Y=Y, W=N; PS: Operator ob* setrgbcolor

Fg28/2-3, Bild B5: Schritt und Landebringe W, C, M, Y, Z; PS: Operator ob* setrgbcolor

Fg28/2-5, Bild B8: Landebringe N=C, N=M; PS: Operator ob* setrgbcolor

Fg28/2-7, Bild B7: Landebringe Z=Y, W=N; PS: Operator ob* setrgbcolor

Fg28/2-9, Bild B2: Radialgitter W=C W=M W=Y W=N W=Z; PS: Operator ob* setrgbcolor

Fg28/2-11, Bild B6: Landebringe W=C, W=M; PS: Operator ob* setrgbcolor

Fg28/2-13, Bild B4: Landebringe W=N, N=M; PS: Operator ob* setrgbcolor

Fg28/2-15, Bild B3: Landebringe N=C, N=Y; PS: Operator ob* setrgbcolor

Fg28/3-1, Bild D1: 16 gleichabständige Stufen N=O, N=L, N=V, W=N; PS: Operator ob* setrgbcolor

Fg28/3-3, Bild D5: Schritt und Landebringe N, O, L, V, Z; PS: Operator ob* setrgbcolor

Fg28/3-5, Bild D8: Landebringe W=O, W=L; PS: Operator ob* setrgbcolor

Fg28/3-7, Bild D7: Landebringe Z=V, W=N; PS: Operator ob* setrgbcolor

Fg28/3-9, Bild D2: Radialgitter W=O W=L W=V W=N W=Z; PS: Operator ob* setrgbcolor

Fg28/3-11, Bild D6: Landebringe W=O, N=L; PS: Operator ob* setrgbcolor

Fg28/3-13, Bild D4: Landebringe W=N, N=L; PS: Operator ob* setrgbcolor

Fg28/3-15, Bild D3: Landebringe N=O, N=V; PS: Operator ob* setrgbcolor

Fg28/4-1, Bild D1: 16 gleichabständige Stufen N=O, N=L, N=V, W=N; PS: Operator ob* setrgbcolor

Fg28/4-3, Bild D5: Schritt und Landebringe N, O, L, V, Z; PS: Operator ob* setrgbcolor

Fg28/4-5, Bild D8: Landebringe W=O, W=L; PS: Operator ob* setrgbcolor

Fg28/4-7, Bild D7: Landebringe Z=V, W=N; PS: Operator ob* setrgbcolor

Fg28/4-9, Bild D2: Radialgitter W=O W=L W=V W=N W=Z; PS: Operator ob* setrgbcolor

Fg28/4-11, Bild D6: Landebringe W=O, N=L; PS: Operator ob* setrgbcolor

Fg28/4-13, Bild D4: Landebringe W=N, N=L; PS: Operator ob* setrgbcolor

Fg28/4-15, Bild D3: Landebringe N=O, N=V; PS: Operator ob* setrgbcolor

Fg28/5, ob* ColSpc=1 column=0 scharm=0 scharm=4 DEmg=0, (A -a, k -q), DEmg=1, (b- j)

Fg28/6-1, Bild B1: 16 gleichabständige Stufen N=C, M=M, Y=Y, W=N; PS: Operator ob* setrgbcolor

Fg28/6-3, Bild B5: Schritt und Landebringe N, C, M, Y, Z; PS: Operator ob* setrgbcolor

Fg28/6-5, Bild B8: Landebringe W=C, W=M; PS: Operator ob* setrgbcolor

Fg28/6-7, Bild B7: Landebringe Z=Y, W=N; PS: Operator ob* setrgbcolor

Fg28/6-9, Bild B2: Radialgitter W=C W=M W=Y W=N W=Z; PS: Operator ob* setrgbcolor

Fg28/6-11, Bild B6: Landebringe W=C, W=M; PS: Operator ob* setrgbcolor

Fg28/6-13, Bild B4: Landebringe W=N, N=M; PS: Operator ob* setrgbcolor

Fg28/6-15, Bild B3: Landebringe N=C, N=Y; PS: Operator ob* setrgbcolor

Fg28/7-1, Bild B1: 16 gleichabständige Stufen N=C, M=M, Y=Y, W=N; PS: Operator ob* setrgbcolor

Fg28/7-3, Bild B5: Schritt und Landebringe N, C, M, Y, Z; PS: Operator ob* setrgbcolor

Fg28/7-5, Bild B8: Landebringe W=C, W=M; PS: Operator ob* setrgbcolor

Fg28/7-7, Bild B7: Landebringe Z=Y, W=N; PS: Operator ob* setrgbcolor

Fg28/7-9, Bild B2: Radialgitter W=C W=M W=Y W=N W=Z; PS: Operator ob* setrgbcolor

Fg28/7-11, Bild B6: Landebringe W=C, W=M; PS: Operator ob* setrgbcolor

Fg28/7-13, Bild B4: Landebringe W=N, N=M; PS: Operator ob* setrgbcolor

Fg28/7-15, Bild B3: Landebringe N=C, N=Y; PS: Operator ob* setrgbcolor

Fg28/8-1, Bild D1: 16 gleichabständige Stufen N=O, N=L, N=V, W=N; PS: Operator ob* setrgbcolor

Fg28/8-3, Bild D5: Schritt und Landebringe N, O, L, V, Z; PS: Operator ob* setrgbcolor

Fg28/8-5, Bild D8: Landebringe W=O, W=L; PS: Operator ob* setrgbcolor

Fg28/8-7, Bild D7: Landebringe Z=V, W=N; PS: Operator ob* setrgbcolor

Fg28/8-9, Bild D2: Radialgitter W=O W=L W=V W=N W=Z; PS: Operator ob* setrgbcolor

Fg28/8-11, Bild D6: Landebringe W=O, N=L; PS: Operator ob* setrgbcolor

Fg28/8-13, Bild D4: Landebringe W=N, N=L; PS: Operator ob* setrgbcolor

Fg28/8-15, Bild D3: Landebringe N=O, N=V; PS: Operator ob* setrgbcolor

Fg28/9-1, Bild D1: 16 gleichabständige Stufen N=O, N=L, N=V, W=N; PS: Operator ob* setrgbcolor

Fg28/9-3, Bild D5: Schritt und Landebringe N, O, L, V, Z; PS: Operator ob* setrgbcolor

Fg28/9-5, Bild D8: Landebringe W=O, W=L; PS: Operator ob* setrgbcolor

Fg28/9-7, Bild D7: Landebringe Z=V, W=N; PS: Operator ob* setrgbcolor

Fg28/9-9, Bild D2: Radialgitter W=O W=L W=V W=N W=Z; PS: Operator ob* setrgbcolor

Fg28/9-11, Bild D6: Landebringe W=O, N=L; PS: Operator ob* setrgbcolor

Fg28/9-13, Bild D4: Landebringe W=N, N=L; PS: Operator ob* setrgbcolor

Fg28/9-15, Bild D3: Landebringe N=O, N=V; PS: Operator ob* setrgbcolor

Fg28/2-2, Bild B2: Radialgitter W=C W=M W=Y W=N W=Z; PS: Operator ob* setrgbcolor

Fg28/2-4, Bild B6: Landebringe W=C, N=M; PS: Operator ob* setrgbcolor

Fg28/2-6, Bild B4: Landebringe W=N, N=M; PS: Operator ob* setrgbcolor

Fg28/2-8, Bild B3: Landebringe N=C, N=Y; PS: Operator ob* setrgbcolor

Fg28/2-10, Bild B1: 16 gleichabständige Stufen N=C, M=M, Y=Y, W=N; PS: Operator ob* setrgbcolor

Fg28/2-12, Bild B5: Schritt und Landebringe N, C, M, Y, Z; PS: Operator ob* setrgbcolor

Fg28/2-14, Bild B8: Landebringe W=C, W=M; PS: Operator ob* setrgbcolor

Fg28/2-16, Bild B7: Landebringe Z=Y, W=N; PS: Operator ob* setrgbcolor

Fg28/3-2, Bild D2: Radialgitter W=O W=L W=V W=N W=Z; PS: Operator ob* setrgbcolor

Fg28/3-4, Bild D6: Landebringe W=O, N=L; PS: Operator ob* setrgbcolor

Fg28/3-6, Bild D4: Landebringe W=N, N=L; PS: Operator ob* setrgbcolor

Fg28/3-8, Bild D3: Landebringe N=O, N=V; PS: Operator ob* setrgbcolor

Fg28/3-10, Bild D1: 16 gleichabständige Stufen N=O, N=L, N=V, W=N; PS: Operator ob* setrgbcolor

Fg28/3-12, Bild D5: Schritt und Landebringe N, O, L, V, Z; PS: Operator ob* setrgbcolor

Fg28/3-14, Bild D8: Landebringe W=O, W=L; PS: Operator ob* setrgbcolor

Fg28/3-16, Bild D7: Landebringe Z=V, W=N; PS: Operator ob* setrgbcolor

Fg28/4-2, Bild D2: Radialgitter W=O W=L W=V W=N W=Z; PS: Operator ob* setrgbcolor

Fg28/4-4, Bild D6: Landebringe W=O, N=L; PS: Operator ob* setrgbcolor

Fg28/4-6, Bild D4: Landebringe W=N, N=L; PS: Operator ob* setrgbcolor

Fg28/4-8, Bild D3: Landebringe N=O, N=V; PS: Operator ob* setrgbcolor

Fg28/4-10, Bild D1: 16 gleichabständige Stufen N=O, N=L, N=V, W=N; PS: Operator ob* setrgbcolor

Fg28/4-12, Bild D5: Schritt und Landebringe N, O, L, V, Z; PS: Operator ob* setrgbcolor

Fg28/4-14, Bild D8: Landebringe W=O, W=L; PS: Operator ob* setrgbcolor

Fg28/4-16, Bild D7: Landebringe Z=V, W=N; PS: Operator ob* setrgbcolor

Fg28/5-2, Bild D2: Radialgitter W=O W=L W=V W=N W=Z; PS: Operator ob* setrgbcolor

Fg28/5-4, Bild D6: Landebringe W=O, N=L; PS: Operator ob* setrgbcolor

Fg28/5-6, Bild D4: Landebringe W=N, N=L; PS: Operator ob* setrgbcolor

Fg28/5-8, Bild D3: Landebringe N=O, N=V; PS: Operator ob* setrgbcolor

Fg28/5-10, Bild D1: 16 gleichabständige Stufen N=O, N=L, N=V, W=N; PS: Operator ob* setrgbcolor

Fg28/5-12, Bild D5: Schritt und Landebringe N, O, L, V, Z; PS: Operator ob* setrgbcolor

Fg28/5-14, Bild D8: Landebringe W=O, W=L; PS: Operator ob* setrgbcolor

Fg28/5-16, Bild D7: Landebringe Z=V, W=N; PS: Operator ob* setrgbcolor

Fg28/6-2, Bild B2: Radialgitter W=C W=M W=Y W=N W=Z; PS: Operator ob* setrgbcolor

Fg28/6-4, Bild B6: Landebringe W=C, N=M; PS: Operator ob* setrgbcolor

Fg28/6-6, Bild B4: Landebringe W=N, N=M; PS: Operator ob* setrgbcolor

Fg28/6-8, Bild B3: Landebringe N=C, N=Y; PS: Operator ob* setrgbcolor

Fg28/6-10, Bild B1: 16 gleichabständige Stufen N=C, M=M, Y=Y, W=N; PS: Operator ob* setrgbcolor

Fg28/6-12, Bild B5: Schritt und Landebringe N, C, M, Y, Z; PS: Operator ob* setrgbcolor

Fg28/6-14, Bild B8: Landebringe W=C, W=M; PS: Operator ob* setrgbcolor

Fg28/6-16, Bild B7: Landebringe Z=Y, W=N; PS: Operator ob* setrgbcolor

Fg28/7-2, Bild B2: Radialgitter W=C W=M W=Y W=N W=Z; PS: Operator ob* setrgbcolor

Fg28/7-4, Bild B6: Landebringe W=C, N=M; PS: Operator ob* setrgbcolor

Fg28/7-6, Bild B4: Landebringe W=N, N=M; PS: Operator ob* setrgbcolor

Fg28/7-8, Bild B3: Landebringe N=C, N=Y; PS: Operator ob* setrgbcolor

Fg28/7-10, Bild B1: 16 gleichabständige Stufen N=C, M=M, Y=Y, W=N; PS: Operator ob* setrgbcolor

Fg28/7-12, Bild B5: Schritt und Landebringe N, C, M, Y, Z; PS: Operator ob* setrgbcolor

Fg28/7-14, Bild B8: Landebringe W=C, W=M; PS: Operator ob* setrgbcolor

Fg28/7-16, Bild B7: Landebringe Z=Y, W=N; PS: Operator ob* setrgbcolor

Fg28/8-2, Bild D2: Radialgitter W=O W=L W=V W=N W=Z; PS: Operator ob* setrgbcolor

Fg28/8-4, Bild D6: Landebringe W=O, N=L; PS: Operator ob* setrgbcolor

Fg28/8-6, Bild D4: Landebringe W=N, N=L; PS: Operator ob* setrgbcolor

Fg28/8-8, Bild D3: Landebringe N=O, N=V; PS: Operator ob* setrgbcolor

Fg28/8-10, Bild D1: 16 gleichabständige Stufen N=O, N=L, N=V, W=N; PS: Operator ob* setrgbcolor

Fg28/8-12, Bild D5: Schritt und Landebringe N, O, L, V, Z; PS: Operator ob* setrgbcolor

Fg28/8-14, Bild D8: Landebringe W=O, W=L; PS: Operator ob* setrgbcolor

Fg28/8-16, Bild D7: Landebringe Z=V, W=N; PS: Operator ob* setrgbcolor

Fg28/9-2, Bild D2: Radialgitter W=O W=L W=V W=N W=Z; PS: Operator ob* setrgbcolor

Fg28/9-4, Bild D6: Landebringe W=O, N=L; PS: Operator ob* setrgbcolor

Fg28/9-6, Bild D4: Landebringe W=N, N=L; PS: Operator ob* setrgbcolor

Fg28/9-8, Bild D3: Landebringe N=O, N=V; PS: Operator ob* setrgbcolor

Fg28/9-10, Bild D1: 16 gleichabständige Stufen N=O, N=L, N=V, W=N; PS: Operator ob* setrgbcolor

Fg28/9-12, Bild D5: Schritt und Landebringe N, O, L, V, Z; PS: Operator ob* setrgbcolor

Fg28/9-14, Bild D8: Landebringe W=O, W=L; PS: Operator ob* setrgbcolor

Fg28/9-16, Bild D7: Landebringe Z=V, W=N; PS: Operator ob* setrgbcolor

Fg28/1 – Prüfelemente von ISO/IEC 15775, ISO/IEC TR 24705 — Eingabe: *rgb->olv* setrgbcolor* — Ausgabe: keine Eingabeänderung
Fig. B1 bis B7 ähnlich Prüfvorlage 2, *olv*-Interpretation*

Fg28/2 – Prüfelemente von ISO/IEC 15775, ISO/IEC TR 24705 — Eingabe: *rgb->olv* setrgbcolor* — Ausgabe: keine Eingabeänderung
Fig. B4 bis B7 ähnlich Prüfvorlage 2, *olv*-Interpretation*

Fg28/3 – Prüfelemente von ISO/IEC 15775, ISO/IEC TR 24705 — Eingabe: *rgb->olv* setrgbcolor* — Ausgabe: keine Eingabeänderung
Fig. D1 bis D7 ähnlich Prüfvorlage 4, *olv*-Interpretation*

Fg28/4 – Prüfelemente von ISO/IEC 15775, ISO/IEC TR 24705 — Eingabe: *rgb->olv* setrgbcolor* — Ausgabe: keine Eingabeänderung
Fig. D4 bis D7 ähnlich Prüfvorlage 4, *olv*-Interpretation*

Fg28/6 – Prüfelemente von ISO/IEC 15775, ISO/IEC TR 24705 — Eingabe: *rgb->olv* setrgbcolor* — Ausgabe: keine Eingabeänderung
Fig. B1 bis B7 ähnlich Prüfvorlage 2, *olv*-Interpretation*

Fg28/7 – Prüfelemente von ISO/IEC 15775, ISO/IEC TR 24705 — Eingabe: *rgb->olv* setrgbcolor* — Ausgabe: keine Eingabeänderung
Fig. B4 bis B7 ähnlich Prüfvorlage 2, *olv*-Interpretation*

Fg28/8 – Prüfelemente von ISO/IEC 15775, ISO/IEC TR 24705 — Eingabe: *rgb->olv* setrgbcolor* — Ausgabe: keine Eingabeänderung
Fig. D1 bis D7 ähnlich Prüfvorlage 4, *olv*-Interpretation*

Fg28/9 – Prüfelemente von ISO/IEC 15775, ISO/IEC TR 24705 — Eingabe: *rgb->olv* setrgbcolor* — Ausgabe: keine Eingabeänderung
Fig. D4 bis D7 ähnlich Prüfvorlage 4, *olv*-Interpretation*

www.ps.bam.de/Fg28/10L/L2BG00NA.PS/ :TXT, Seite 2/6; Transfer und Ausgabe
N: Keine Ausgabe-Linearisierung (OL) in Datei (F), Startup (S), Gerät (D)

Seite: Bildliche Daten http://www.ps.bam.de/Fg28/www.ps.bam.de/Fg28/10L/L2BG00NA.PS/ :TXT
Technische Information: http://www.ps.bam.de Version 2.1 ipr=1.1, ColSpc=0

BAM-Registrierung: 20081001-F,fg28/10L/L2BG00NA.PS/ :TXT
Anwendung für Beurteilung und Messung von Drucker- oder Monitorsystemen
BAM-Material: Coder=jbata

Fg28/1 - 1, Bild HA: 16 gleichabstandige Stufen *N = G, W = M, W = Y, W = N*; *PS*: Operator *ob* setrgbcolor*

Fg28/1 - 1, Bild DA: 16 gleichabstandige Stufen *N = C, M, Y, W*; *PS*: Operator *ob* setrgbcolor*

Fg28/1 - 1, Bild HS: Schritt und Landebrunge *N, C, M, Y, Z*; *PS*: Operator *ob* setrgbcolor*

Fg28/1 - 1, Bild DS: Schritt und Landebrunge *N, C, M, W*; *PS*: Operator *ob* setrgbcolor*

Fg28/1 - 5, Bild HN: Radialgitter *W–C W–M W–Y W–N W–Z*; *PS*: Operator *ob* setrgbcolor*

Fg28/1 - 5, Bild DN: Radialgitter *W–C W–M W–Y W–N W–Z*; *PS*: Operator *ob* setrgbcolor*

Fg28/1 - 5, Bild HN: Landebrunge *W–C, W–M*; *PS*: Operator *ob* setrgbcolor*

Fg28/1 - 5, Bild DN: Landebrunge *W–C, W–M*; *PS*: Operator *ob* setrgbcolor*

Fg28/2 - 1, Bild HX: 16 gleichabstandige Stufen *N = G, M, X, Y, W–N*; *PS*: Operator *ob* setrgbcolor*

Fg28/1 - 1, Bild DZ: 16 gleichabstandige Stufen *Z–C, Z–M, Z–Y, W–N*; *PS*: Operator *ob* setrgbcolor*

Fg28/1 - 5, Bild HSN: Schritt und Landebrunge *W, C, M, Y, Z*; *PS*: Operator *ob* setrgbcolor*

Fg28/1 - 5, Bild DSN: Landebrunge *W–C, W–M, W–Y, W–N*; *PS*: Operator *ob* setrgbcolor*

Fg28/1 - 5, Bild HZ: Landebrunge *N, C, M, Y, Z*; *PS*: Operator *ob* setrgbcolor*

Fg28/1 - 5, Bild DZ: Landebrunge *Z–C, Z–M, Z–Y, W–N*; *PS*: Operator *ob* setrgbcolor*

Fg28/2 - 7, Bild HX: Landebrunge *X–Y, W–N*; *PS*: Operator *ob* setrgbcolor*

Fg28/1 - 7, Bild DZ: Landebrunge *Z–Y, W–N*; *PS*: Operator *ob* setrgbcolor*

Fg28–1; Prüfelemente von ISO/IEC 15775, ISO/IEC TR 24705
Fig. B1 bis B7 ähnlich Prüfvorlage 2, *olv*-Interpretation*
Eingabe: *rgb*->olv* setrgbcolor*
Ausgabe: *olv*->cmyn6* setcmyk*

Fg28–2; Prüfelemente von ISO/IEC 15775, ISO/IEC TR 24705
Fig. B4 bis B7 ähnlich Prüfvorlage 2, *olv*-Interpretation*
Eingabe: *rgb*->olv* setrgbcolor*
Ausgabe: *olv*->cmyn6* setcmyk*

Fg28/1 - 1, Bild HO: 16 gleichabstandige Stufen *N = O, W = L, W = V, W = N*; *PS*: Operator *ob* setrgbcolor*

Fg28/1 - 1, Bild DO: 16 gleichabstandige Stufen *W = O, W = L, W = V, W = N*; *PS*: Operator *ob* setrgbcolor*

Fg28/1 - 1, Bild HS: Schritt und Landebrunge *N, O, L, V, Z*; *PS*: Operator *ob* setrgbcolor*

Fg28/1 - 1, Bild DS: Schritt und Landebrunge *N, O, L, W*; *PS*: Operator *ob* setrgbcolor*

Fg28/1 - 5, Bild HN: Radialgitter *W–O W–L W–V W–N W–Z*; *PS*: Operator *ob* setrgbcolor*

Fg28/1 - 5, Bild DN: Radialgitter *W–O W–L W–V W–N W–Z*; *PS*: Operator *ob* setrgbcolor*

Fg28/1 - 5, Bild HN: Landebrunge *W–O, W–L*; *PS*: Operator *ob* setrgbcolor*

Fg28/1 - 5, Bild DN: Landebrunge *W–O, W–L*; *PS*: Operator *ob* setrgbcolor*

Fg28/2 - 1, Bild HX: 16 gleichabstandige Stufen *N = G, X, Y, W–N*; *PS*: Operator *ob* setrgbcolor*

Fg28/1 - 1, Bild DZ: 16 gleichabstandige Stufen *Z–O, Z–L, Z–V, W–N*; *PS*: Operator *ob* setrgbcolor*

Fg28/1 - 5, Bild HSN: Schritt und Landebrunge *W, O, L, V*; *PS*: Operator *ob* setrgbcolor*

Fg28/1 - 5, Bild DSN: Schritt und Landebrunge *W, O, L, V*; *PS*: Operator *ob* setrgbcolor*

Fg28/1 - 5, Bild HZ: Landebrunge *N, O, L, V*; *PS*: Operator *ob* setrgbcolor*

Fg28/1 - 5, Bild DZ: Landebrunge *Z–O, Z–L, Z–V, W–N*; *PS*: Operator *ob* setrgbcolor*

Fg28/2 - 7, Bild HX: Landebrunge *X–V, W–N*; *PS*: Operator *ob* setrgbcolor*

Fg28/1 - 7, Bild DZ: Landebrunge *Z–V, W–N*; *PS*: Operator *ob* setrgbcolor*

Fg28–3; Prüfelemente von ISO/IEC 15775, ISO/IEC TR 24705
Fig. D1 bis D7 ähnlich Prüfvorlage 4, *olv*-Interpretation*
Eingabe: *rgb*->olv* setrgbcolor*
Ausgabe: *olv*->cmyn6* setcmyk*

Fg28/1 - 1, Bild HO: 16 gleichabstandige Stufen *N = O, L, V, W–N*; *PS*: Operator *ob* setrgbcolor*

Fg28/1 - 1, Bild DO: 16 gleichabstandige Stufen *W = O, W = L, W = V, W = N*; *PS*: Operator *ob* setrgbcolor*

Fg28/1 - 5, Bild HSN: Schritt und Landebrunge *W, O, L, V*; *PS*: Operator *ob* setrgbcolor*

Fg28/1 - 5, Bild DSN: Schritt und Landebrunge *W, O, L, V*; *PS*: Operator *ob* setrgbcolor*

Fg28/1 - 5, Bild HZ: Landebrunge *N, O, L, V*; *PS*: Operator *ob* setrgbcolor*

Fg28/1 - 5, Bild DZ: Landebrunge *Z–O, Z–L, Z–V, W–N*; *PS*: Operator *ob* setrgbcolor*

Fg28/2 - 7, Bild HX: Landebrunge *X–V, W–N*; *PS*: Operator *ob* setrgbcolor*

Fg28/1 - 7, Bild DZ: Landebrunge *Z–V, W–N*; *PS*: Operator *ob* setrgbcolor*

Fg28–4; Prüfelemente von ISO/IEC 15775, ISO/IEC TR 24705
Fig. D4 bis D7 ähnlich Prüfvorlage 4, *olv*-Interpretation*
Eingabe: *rgb*->olv* setrgbcolor*
Ausgabe: *olv*->cmyn6* setcmyk*

A B C D E F G H I J K L M N O P Q R S T U V W X Y Z a b c d e f g h i j k l m n

01 02 03 04 05 06 07 08 09 10 11 12 13 14 15 16 17 18 19 20 21 22 23 24 25 26 27

Fg28–5, olv* ColSpc=1 colorn=0 xchart=1 xcharts=4 DEintp=0, (A–a, k–q), DEintp=1, (b–j)

Fg28/1 - 1, Bild HO: 16 gleichabstandige Stufen *N = C, W = M, W = J, W = N*; *PS*: Operator *rgb* setrgbcolor*

Fg28/1 - 1, Bild DO: 16 gleichabstandige Stufen *W = C, W = M, W = J, W = N*; *PS*: Operator *rgb* setrgbcolor*

Fg28/1 - 5, Bild HS: Schritt und Landebrunge *N, R, G, B, Z*; *PS*: Operator *rgb* setrgbcolor*

Fg28/1 - 5, Bild DS: Schritt und Landebrunge *W, R, G, B, Z*; *PS*: Operator *rgb* setrgbcolor*

Fg28/1 - 5, Bild HN: Radialgitter *W–C W–M W–J W–N W–Z*; *PS*: Operator *rgb* setrgbcolor*

Fg28/1 - 5, Bild DN: Radialgitter *W–C W–M W–J W–N W–Z*; *PS*: Operator *rgb* setrgbcolor*

Fg28/1 - 5, Bild HN: Landebrunge *W–C, W–M*; *PS*: Operator *rgb* setrgbcolor*

Fg28/1 - 5, Bild DN: Landebrunge *W–C, W–M*; *PS*: Operator *rgb* setrgbcolor*

Fg28/2 - 1, Bild HX: 16 gleichabstandige Stufen *N = G, R, X, Y, W–N*; *PS*: Operator *rgb* setrgbcolor*

Fg28/1 - 1, Bild DZ: 16 gleichabstandige Stufen *Z–C, Z–M, Z–J, W–N*; *PS*: Operator *rgb* setrgbcolor*

Fg28/1 - 5, Bild HSN: Schritt und Landebrunge *W, R, G, B, Z*; *PS*: Operator *rgb* setrgbcolor*

Fg28/1 - 5, Bild DSN: Schritt und Landebrunge *W, R, G, B, Z*; *PS*: Operator *rgb* setrgbcolor*

Fg28/1 - 5, Bild HZ: Landebrunge *N, R, G, B, Z*; *PS*: Operator *rgb* setrgbcolor*

Fg28/1 - 5, Bild DZ: Landebrunge *Z–C, Z–M, Z–J, W–N*; *PS*: Operator *rgb* setrgbcolor*

Fg28/2 - 7, Bild HX: Landebrunge *X–J, W–N*; *PS*: Operator *rgb* setrgbcolor*

Fg28/1 - 7, Bild DZ: Landebrunge *Z–J, W–N*; *PS*: Operator *rgb* setrgbcolor*

Fg28–6; Prüfelemente von ISO/IEC 15775, ISO/IEC TR 24705
Fig. B1 bis B7 ähnlich Prüfvorlage 2, *rgb*-Interpretation*
Eingabe: *rgb*->rgb* setrgbcolor*
Ausgabe: *rgb*->cmyn6* setcmyk*

Fg28/1 - 1, Bild HO: 16 gleichabstandige Stufen *N = C, X, Y, W–N*; *PS*: Operator *rgb* setrgbcolor*

Fg28/1 - 1, Bild DO: 16 gleichabstandige Stufen *W = C, W = X, W = Y, W = N*; *PS*: Operator *rgb* setrgbcolor*

Fg28/1 - 5, Bild HSN: Schritt und Landebrunge *W, C, M, J*; *PS*: Operator *rgb* setrgbcolor*

Fg28/1 - 5, Bild DSN: Schritt und Landebrunge *W, C, M, J*; *PS*: Operator *rgb* setrgbcolor*

Fg28/1 - 5, Bild HZ: Landebrunge *N, C, M, J*; *PS*: Operator *rgb* setrgbcolor*

Fg28/1 - 5, Bild DZ: Landebrunge *Z–C, Z–M, Z–J, W–N*; *PS*: Operator *rgb* setrgbcolor*

Fg28/2 - 7, Bild HX: Landebrunge *X–J, W–N*; *PS*: Operator *rgb* setrgbcolor*

Fg28/1 - 7, Bild DZ: Landebrunge *Z–J, W–N*; *PS*: Operator *rgb* setrgbcolor*

Fg28–7; Prüfelemente von ISO/IEC 15775, ISO/IEC TR 24705
Fig. B4 bis B7 ähnlich Prüfvorlage 2, *rgb*-Interpretation*
Eingabe: *rgb*->rgb* setrgbcolor*
Ausgabe: *rgb*->cmyn6* setcmyk*

Fg28/1 - 1, Bild HO: 16 gleichabstandige Stufen *N = R, X, Y, W–N*; *PS*: Operator *rgb* setrgbcolor*

Fg28/1 - 1, Bild DO: 16 gleichabstandige Stufen *W = R, W = X, W = Y, W = N*; *PS*: Operator *rgb* setrgbcolor*

Fg28/1 - 5, Bild HSN: Schritt und Landebrunge *W, R, G, B, Z*; *PS*: Operator *rgb* setrgbcolor*

Fg28/1 - 5, Bild DSN: Schritt und Landebrunge *W, R, G, B, Z*; *PS*: Operator *rgb* setrgbcolor*

Fg28/1 - 5, Bild HZ: Landebrunge *N, R, G, B, Z*; *PS*: Operator *rgb* setrgbcolor*

Fg28/1 - 5, Bild DZ: Landebrunge *Z–R, Z–G, Z–B, W–N*; *PS*: Operator *rgb* setrgbcolor*

Fg28/2 - 7, Bild HX: Landebrunge *X–B, W–N*; *PS*: Operator *rgb* setrgbcolor*

Fg28/1 - 7, Bild DZ: Landebrunge *Z–B, W–N*; *PS*: Operator *rgb* setrgbcolor*

Fg28–8; Prüfelemente von ISO/IEC 15775, ISO/IEC TR 24705
Fig. D1 bis D7 ähnlich Prüfvorlage 4, *rgb*-Interpretation*
Eingabe: *rgb*->rgb* setrgbcolor*
Ausgabe: *rgb*->cmyn6* setcmyk*

Fg28/1 - 1, Bild HO: 16 gleichabstandige Stufen *N = R, X, Y, W–N*; *PS*: Operator *rgb* setrgbcolor*

Fg28/1 - 1, Bild DO: 16 gleichabstandige Stufen *W = R, W = X, W = Y, W = N*; *PS*: Operator *rgb* setrgbcolor*

Fg28/1 - 5, Bild HSN: Schritt und Landebrunge *W, R, G, B, Z*; *PS*: Operator *rgb* setrgbcolor*

Fg28/1 - 5, Bild DSN: Schritt und Landebrunge *W, R, G, B, Z*; *PS*: Operator *rgb* setrgbcolor*

Fg28/1 - 5, Bild HZ: Landebrunge *N, R, G, B, Z*; *PS*: Operator *rgb* setrgbcolor*

Fg28/1 - 5, Bild DZ: Landebrunge *Z–R, Z–G, Z–B, W–N*; *PS*: Operator *rgb* setrgbcolor*

Fg28/2 - 7, Bild HX: Landebrunge *X–B, W–N*; *PS*: Operator *rgb* setrgbcolor*

Fg28/1 - 7, Bild DZ: Landebrunge *Z–B, W–N*; *PS*: Operator *rgb* setrgbcolor*

Fg28–9; Prüfelemente von ISO/IEC 15775, ISO/IEC TR 24705
Fig. D4 bis D7 ähnlich Prüfvorlage 4, *rgb*-Interpretation*
Eingabe: *rgb*->rgb* setrgbcolor*
Ausgabe: *rgb*->cmyn6* setcmyk*


www.ps.bam.de/Fg28/10L/L2BG00NA.PS/.TXT, Seite 3/6; Transfer und Ausgabe
N: Keine Ausgabe-Linearisierung (OL) in Datei (F), Startup (S), Gerät (D); Separation: c n
Fg28–1; Prüfelemente von ISO/IEC 15775, ISO/IEC TR 24705
Fig. B1 bis B7 ähnlich Prüfvorlage 2, olv*-Interpretation
Eingabe: rgb*->olv* setrgbcolor
Ausgabe: olv**->cmyn6* setcmyk


www.ps.bam.de/Fg28/10L/L2BG00NA.PS/.TXT, Seite 3/6; Transfer und Ausgabe
N: Keine Ausgabe-Linearisierung (OL) in Datei (F), Startup (S), Gerät (D); Separation: c n
Fg28–2; Prüfelemente von ISO/IEC 15775, ISO/IEC TR 24705
Fig. B4 bis B7 ähnlich Prüfvorlage 2, olv*-Interpretation
Eingabe: rgb*->olv* setrgbcolor
Ausgabe: olv**->cmyn6* setcmyk


www.ps.bam.de/Fg28/10L/L2BG00NA.PS/.TXT, Seite 3/6; Transfer und Ausgabe
N: Keine Ausgabe-Linearisierung (OL) in Datei (F), Startup (S), Gerät (D); Separation: c n
Fg28–3; Prüfelemente von ISO/IEC 15775, ISO/IEC TR 24705
Fig. D1 bis D7 ähnlich Prüfvorlage 4, olv*-Interpretation
Eingabe: rgb*->olv* setrgbcolor
Ausgabe: olv**->cmyn6* setcmyk


www.ps.bam.de/Fg28/10L/L2BG00NA.PS/.TXT, Seite 3/6; Transfer und Ausgabe
N: Keine Ausgabe-Linearisierung (OL) in Datei (F), Startup (S), Gerät (D); Separation: c n
Fg28–4; Prüfelemente von ISO/IEC 15775, ISO/IEC TR 24705
Fig. D4 bis D7 ähnlich Prüfvorlage 4, olv*-Interpretation
Eingabe: rgb*->olv* setrgbcolor
Ausgabe: olv**->cmyn6* setcmyk

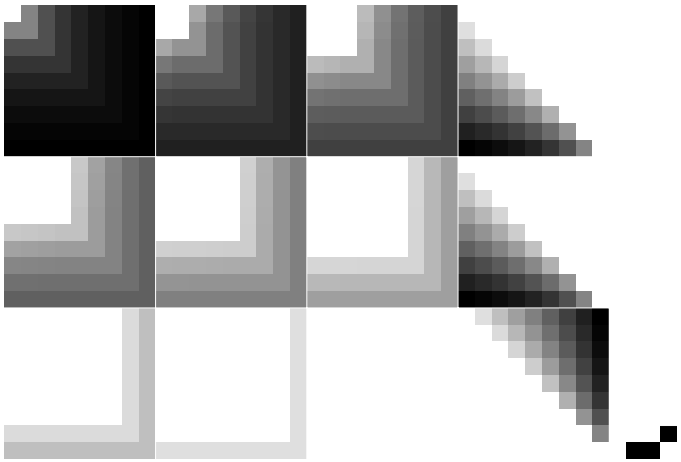


www.ps.bam.de/Fg28/10L/L2BG00NA.PS/.TXT, Seite 3/6; Transfer und Ausgabe
N: Keine Ausgabe-Linearisierung (OL) in Datei (F), Startup (S), Gerät (D); Separation: c n
Fg28–6; Prüfelemente von ISO/IEC 15775, ISO/IEC TR 24705
Fig. B1 bis B7 ähnlich Prüfvorlage 2, rgb*-Interpretation
Eingabe: rgb*->rgb* setrgbcolor
Ausgabe: rgb*=->cmyn6* setcmyk


www.ps.bam.de/Fg28/10L/L2BG00NA.PS/.TXT, Seite 3/6; Transfer und Ausgabe
N: Keine Ausgabe-Linearisierung (OL) in Datei (F), Startup (S), Gerät (D); Separation: c n
Fg28–7; Prüfelemente von ISO/IEC 15775, ISO/IEC TR 24705
Fig. B4 bis B7 ähnlich Prüfvorlage 2, rgb*-Interpretation
Eingabe: rgb*->rgb* setrgbcolor
Ausgabe: rgb*=->cmyn6* setcmyk


www.ps.bam.de/Fg28/10L/L2BG00NA.PS/.TXT, Seite 3/6; Transfer und Ausgabe
N: Keine Ausgabe-Linearisierung (OL) in Datei (F), Startup (S), Gerät (D); Separation: c n
Fg28–8; Prüfelemente von ISO/IEC 15775, ISO/IEC TR 24705
Fig. D1 bis D7 ähnlich Prüfvorlage 4, rgb*-Interpretation
Eingabe: rgb*->rgb* setrgbcolor
Ausgabe: rgb*=->cmyn6* setcmyk

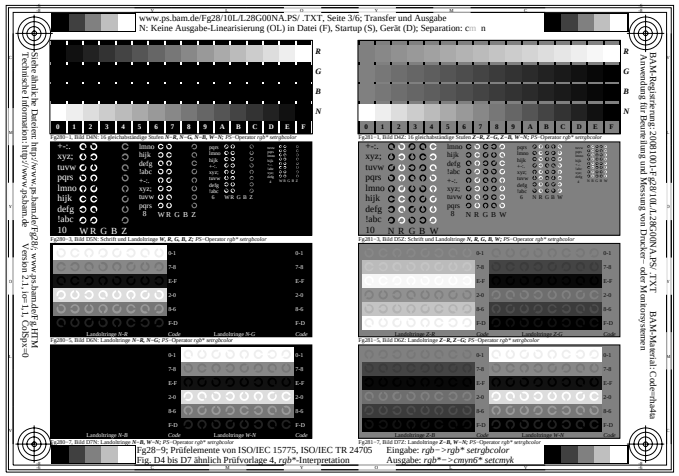
www.ps.bam.de/Fg28/10L/L2BG00NA.PS/.TXT, Seite 3/6; Transfer und Ausgabe
N: Keine Ausgabe-Linearisierung (OL) in Datei (F), Startup (S), Gerät (D); Separation: c n
Fg28–9; Prüfelemente von ISO/IEC 15775, ISO/IEC TR 24705
Fig. D4 bis D7 ähnlich Prüfvorlage 4, rgb*-Interpretation
Eingabe: rgb*->rgb* setrgbcolor
Ausgabe: rgb*=->cmyn6* setcmyk

www.ps.bam.de/Fg28/10L/L2BG00NA.PS/ .TXT, Seite 4/6; Transfer und Ausgabe
N: Keine Ausgabe-Linearisierung (OL) in Datei (F), Startup (S), Gerät (D); Separation: m n

Fg28–1; Prüfelemente von ISO/IEC 15775, ISO/IEC TR 24705 Eingabe: *rgb*->olv* setrgbcolor
Fig. B1 bis B7 ähnlich Prüfvorlage 2, *olv*-Interpretation Ausgabe: *olv*=->cmyn6* setcmyk

Fg28–2; Prüfelemente von ISO/IEC 15775, ISO/IEC TR 24705 Eingabe: *rgb*->olv* setrgbcolor
Fig. B4 bis B7 ähnlich Prüfvorlage 2, *olv*-Interpretation Ausgabe: *olv*=->cmyn6* setcmyk

Fg28–3; Prüfelemente von ISO/IEC 15775, ISO/IEC TR 24705 Eingabe: *rgb*->olv* setrgbcolor
Fig. D1 bis D7 ähnlich Prüfvorlage 4, *olv*-Interpretation Ausgabe: *olv*=->cmyn6* setcmyk

Fg28–4; Prüfelemente von ISO/IEC 15775, ISO/IEC TR 24705 Eingabe: *rgb*->olv* setrgbcolor
Fig. D4 bis D7 ähnlich Prüfvorlage 4, *olv*-Interpretation Ausgabe: *olv*=->cmyn6* setcmyk

Fg28–6; Prüfelemente von ISO/IEC 15775, ISO/IEC TR 24705 Eingabe: *rgb*->rgb* setrgbcolor
Fig. B1 bis B7 ähnlich Prüfvorlage 2, *rgb*-Interpretation Ausgabe: *rgb*=->cmyn6* setcmyk

Fg28–7; Prüfelemente von ISO/IEC 15775, ISO/IEC TR 24705 Eingabe: *rgb*->rgb* setrgbcolor
Fig. B4 bis B7 ähnlich Prüfvorlage 2, *rgb*-Interpretation Ausgabe: *rgb*=->cmyn6* setcmyk

Fg28–8; Prüfelemente von ISO/IEC 15775, ISO/IEC TR 24705 Eingabe: *rgb*->rgb* setrgbcolor
Fig. D1 bis D7 ähnlich Prüfvorlage 4, *rgb*-Interpretation Ausgabe: *rgb*=->cmyn6* setcmyk

Fg28–9; Prüfelemente von ISO/IEC 15775, ISO/IEC TR 24705 Eingabe: *rgb*->rgb* setrgbcolor
Fig. D4 bis D7 ähnlich Prüfvorlage 4, *rgb*-Interpretation Ausgabe: *rgb*=->cmyn6* setcmyk

Seite: Bildliche Daten http://www.ps.bam.de/ Version 2.1 ipr=1.1, ColSpc=0
Technische Information: http://www.ps.bam.de/ Version 2.1 ipr=1.1, ColSpc=0
BAM-Testvorlage 2008/1001-F,Fg28/10L/L2BG00NA.PS/ .TXT
Anwendung für Beurteilung und Messung von Drucker- oder Monitorsystemen
BAM-Material: Code=0,bdata

www.ps.bam.de/Fg28/10L/L2BG00NA.PS/ .TXT, Seite 5/6; Transfer und Ausgabe
N: Keine Ausgabe-Linearisierung (OL) in Datei (F), Startup (S), Gerät (D); Separation: yn

Fg28–1; Prüfelemente von ISO/IEC 15775, ISO/IEC TR 24705 Eingabe: *rgb*->*olv** *setrgbcolor*
Fig. B1 bis B7 ähnlich Prüfvorlage 2, *olv**-Interpretation Ausgabe: *olv**->*cmyn6** *setcmyk*

www.ps.bam.de/Fg28/10L/L2BG00NA.PS/ .TXT, Seite 5/6; Transfer und Ausgabe
N: Keine Ausgabe-Linearisierung (OL) in Datei (F), Startup (S), Gerät (D); Separation: yn

Fg28–2; Prüfelemente von ISO/IEC 15775, ISO/IEC TR 24705 Eingabe: *rgb*->*olv** *setrgbcolor*
Fig. B4 bis B7 ähnlich Prüfvorlage 2, *olv**-Interpretation Ausgabe: *olv**->*cmyn6** *setcmyk*

www.ps.bam.de/Fg28/10L/L2BG00NA.PS/ .TXT, Seite 5/6; Transfer und Ausgabe
N: Keine Ausgabe-Linearisierung (OL) in Datei (F), Startup (S), Gerät (D); Separation: yn

Fg28–3; Prüfelemente von ISO/IEC 15775, ISO/IEC TR 24705 Eingabe: *rgb*->*olv** *setrgbcolor*
Fig. D1 bis D7 ähnlich Prüfvorlage 4, *olv**-Interpretation Ausgabe: *olv**->*cmyn6** *setcmyk*

www.ps.bam.de/Fg28/10L/L2BG00NA.PS/ .TXT, Seite 5/6; Transfer und Ausgabe
N: Keine Ausgabe-Linearisierung (OL) in Datei (F), Startup (S), Gerät (D); Separation: yn

Fg28–4; Prüfelemente von ISO/IEC 15775, ISO/IEC TR 24705 Eingabe: *rgb*->*olv** *setrgbcolor*
Fig. D4 bis D7 ähnlich Prüfvorlage 4, *olv**-Interpretation Ausgabe: *olv**->*cmyn6** *setcmyk*

www.ps.bam.de/Fg28/10L/L2BG00NA.PS/ .TXT, Seite 5/6; Transfer und Ausgabe
N: Keine Ausgabe-Linearisierung (OL) in Datei (F), Startup (S), Gerät (D); Separation: yn

Fg28–6; Prüfelemente von ISO/IEC 15775, ISO/IEC TR 24705 Eingabe: *rgb*->*rgb** *setrgbcolor*
Fig. B1 bis B7 ähnlich Prüfvorlage 2, *rgb**-Interpretation Ausgabe: *rgb**->*cmyn6** *setcmyk*

www.ps.bam.de/Fg28/10L/L2BG00NA.PS/ .TXT, Seite 5/6; Transfer und Ausgabe
N: Keine Ausgabe-Linearisierung (OL) in Datei (F), Startup (S), Gerät (D); Separation: yn

Fg28–7; Prüfelemente von ISO/IEC 15775, ISO/IEC TR 24705 Eingabe: *rgb*->*rgb** *setrgbcolor*
Fig. B4 bis B7 ähnlich Prüfvorlage 2, *rgb**-Interpretation Ausgabe: *rgb**->*cmyn6** *setcmyk*

www.ps.bam.de/Fg28/10L/L2BG00NA.PS/ .TXT, Seite 5/6; Transfer und Ausgabe
N: Keine Ausgabe-Linearisierung (OL) in Datei (F), Startup (S), Gerät (D); Separation: yn

Fg28–8; Prüfelemente von ISO/IEC 15775, ISO/IEC TR 24705 Eingabe: *rgb*->*rgb** *setrgbcolor*
Fig. D1 bis D7 ähnlich Prüfvorlage 4, *rgb**-Interpretation Ausgabe: *rgb**->*cmyn6** *setcmyk*

www.ps.bam.de/Fg28/10L/L2BG00NA.PS/ .TXT, Seite 5/6; Transfer und Ausgabe
N: Keine Ausgabe-Linearisierung (OL) in Datei (F), Startup (S), Gerät (D); Separation: yn

Fg28–9; Prüfelemente von ISO/IEC 15775, ISO/IEC TR 24705 Eingabe: *rgb*->*rgb** *setrgbcolor*
Fig. D4 bis D7 ähnlich Prüfvorlage 4, *rgb**-Interpretation Ausgabe: *rgb**->*cmyn6** *setcmyk*

Seite ähnlicher Dateien http://www.ps.bam.de/ Technische Information: http://www.ps.bam.de/ Version 2.1 ipr=1.1, ColSpc=0
BAM-Referenzmaße 20081001-F/Fg28/10L/L2BG00NA.PS/ .TXT Anwendung für Beurteilung und Messung von Drucker- oder Monitorsystemen
BAM-Material: Code=0ybaba