
www.ps.bam.de/Fg15/10L/L15g00FP.PS/ PDF, Seite 2/6; ORS20_95, L*=20_95; Linearisierte Ausgabe
F: Linearisierte-AusgabeFg15/10L/L15g00FP.DAT in der Datei (F)
Bildpixel:
192 x 128
384 x 256
768 x 512
1536 x 1024
3072 x 2048
Fg150–1, Bild B1: Blumenmotiv, 14 CIE-Prüffarben, 16 Graustufen (rf); PS-Operatoren setrenderint, 4 colorimage
Fg151–1, Bild B1G: Schrift und Landeskeile N, C, M, Y, Z; PS-Operator ab* setrgbcolor
Fg151–5, Bild B1H: Schrift und Landeskeile W, C, M, Y, Z; PS-Operator ab* setrgbcolor
Fg151–5, Bild B1D: Radialgitter W–C, W–M, W–Y, W–N, W–Z; PS-Operator ab* setrgbcolor
Fg151–5, Bild B1E: Landeskeile W–C, W–M; PS-Operator ab* setrgbcolor
Fg151–5, Bild B1F: Landeskeile W–C, W–M; PS-Operator ab* setrgbcolor
Fg150–7, Bild B3: 14 CIE-Prüffarben neuer 2 × 16 Graustufen; PS-Operator ab* setrgbcolor
Fg151–7, Bild B7: Landeskeile W–Y, W–N; PS-Operator ab* setrgbcolor
Fg151–7, Bild B8: Landeskeile W–Y, W–N; PS-Operator ab* setrgbcolor
Fg150–7, Bild B7N: Landeskeile N–Y, W–N; PS-Operator ab* setrgbcolor
Fg151–7, Bild B7Z: Landeskeile Z–Y, W–N; PS-Operator ab* setrgbcolor
Fg151–7, Bild B8Z: Landeskeile Z–Y, W–N; PS-Operator ab* setrgbcolor
Fg15–2; Prüfvorlagen von ISO/IEC 15775, ISO/IEC TR 24705
Fig. B4 bis B7 ähnlich Prüfvorlage 2, olv*/rgb*-Interpretation
Eingabe: rgb*->olv*/rgb* setrgbcolor
Ausgabe: *->LAB*->cmyn6* setcmyk
Sieh ähnliche Dateien: http://www.ps.bam.de/
Technische Information: http://www.ps.bam.de/
Version 2.1; ps=1.1; CIELAB; ColSpc=1
BAM-Registrierung: 20080901-Fg15/10L/L15g00FP.PS/ PDF
Anwendung für Bezeichnung und Messung von Drucker- oder Monitorsystemen
BAM-Material: Code=rhaka


www.ps.bam.de/Fg15/10L/L15g00FP.PS/ PDF, Seite 2/6; ORS20_95, L*=20_95; Linearisierte Ausgabe
F: Linearisierte-AusgabeFg15/10L/L15g00FP.DAT in der Datei (F)
Fg150–1, Bild B1: Blumenmotiv, 14 CIE-Prüffarben, 16 Graustufen (rf); PS-Operatoren setrenderint, 4 colorimage
Fg151–1, Bild B1G: Schrift und Landeskeile W, C, M, Y, Z; PS-Operator ab* setrgbcolor
Fg151–1, Bild B1H: Schrift und Landeskeile N, C, M, Y, W; PS-Operator ab* setrgbcolor
Fg151–5, Bild B1D: Radialgitter W–C, W–M, W–Y, W–N, W–Z; PS-Operator ab* setrgbcolor
Fg151–5, Bild B1E: Landeskeile W–C, W–M; PS-Operator ab* setrgbcolor
Fg151–5, Bild B1F: Landeskeile W–C, W–M; PS-Operator ab* setrgbcolor
Fg150–7, Bild B3: 14 CIE-Prüffarben neuer 2 × 16 Graustufen; PS-Operator ab* setrgbcolor
Fg151–7, Bild B7: Landeskeile W–Y, W–N; PS-Operator ab* setrgbcolor
Fg151–7, Bild B8: Landeskeile W–Y, W–N; PS-Operator ab* setrgbcolor
Fg150–7, Bild B7N: Landeskeile N–Y, W–N; PS-Operator ab* setrgbcolor
Fg151–7, Bild B7Z: Landeskeile Z–Y, W–N; PS-Operator ab* setrgbcolor
Fg151–7, Bild B8Z: Landeskeile Z–Y, W–N; PS-Operator ab* setrgbcolor
Fg15–2; Prüfvorlagen von ISO/IEC 15775, ISO/IEC TR 24705
Fig. B4 bis B7 ähnlich Prüfvorlage 2, olv*/rgb*-Interpretation
Eingabe: rgb*->olv*/rgb* setrgbcolor
Ausgabe: *->LAB*->cmyn6* setcmyk
Sieh ähnliche Dateien: http://www.ps.bam.de/
Technische Information: http://www.ps.bam.de/
Version 2.1; ps=1.1; CIELAB; ColSpc=1
BAM-Registrierung: 20080901-Fg15/10L/L15g00FP.PS/ PDF
Anwendung für Bezeichnung und Messung von Drucker- oder Monitorsystemen
BAM-Material: Code=rhaka


www.ps.bam.de/Fg15/10L/L15g00FP.PS/ PDF, Seite 2/6; ORS20_95, L*=20_95; Linearisierte Ausgabe
F: Linearisierte-AusgabeFg15/10L/L15g00FP.DAT in der Datei (F)
Bildpixel:
192 x 128
384 x 256
768 x 512
1536 x 1024
3072 x 2048
Fg150–1, Bild B1: Blumenmotiv, 14 CIE-Prüffarben, 16 Graustufen (rf); PS-Operatoren setrenderint, 4 colorimage
Fg151–1, Bild B1G: Schrift und Landeskeile N, O, L, V, Z; PS-Operator ab* setrgbcolor
Fg151–1, Bild B1H: Schrift und Landeskeile N, O, L, V, W; PS-Operator ab* setrgbcolor
Fg151–5, Bild B1D: Radialgitter W–O, W–L, W–V, W–N, W–Z; PS-Operator ab* setrgbcolor
Fg151–5, Bild B1E: Landeskeile W–O, W–L; PS-Operator ab* setrgbcolor
Fg151–5, Bild B1F: Landeskeile W–O, W–L; PS-Operator ab* setrgbcolor
Fg150–7, Bild D3: 14 CIE-Prüffarben neuer 2 × 16 Graustufen; PS-Operator ab* setrgbcolor
Fg151–7, Bild D7: Landeskeile W–V, W–N; PS-Operator ab* setrgbcolor
Fg151–7, Bild D8: Landeskeile W–V, W–N; PS-Operator ab* setrgbcolor
Fg150–7, Bild D7N: Landeskeile N–V, W–N; PS-Operator ab* setrgbcolor
Fg151–7, Bild D7Z: Landeskeile Z–V, W–N; PS-Operator ab* setrgbcolor
Fg151–7, Bild D8Z: Landeskeile Z–V, W–N; PS-Operator ab* setrgbcolor
Fig. D1 bis D7 ähnlich Prüfvorlage 4, olv*/rgb*-Interpretation
Eingabe: rgb*->olv*/rgb* setrgbcolor
Ausgabe: *->LAB*->cmyn6* setcmyk
Sieh ähnliche Dateien: http://www.ps.bam.de/
Technische Information: http://www.ps.bam.de/
Version 2.1; ps=1.1; CIELAB; ColSpc=1
BAM-Registrierung: 20080901-Fg15/10L/L15g00FP.PS/ PDF
Anwendung für Bezeichnung und Messung von Drucker- oder Monitorsystemen
BAM-Material: Code=rhaka


www.ps.bam.de/Fg15/10L/L15g00FP.PS/ PDF, Seite 2/6; ORS20_95, L*=20_95; Linearisierte Ausgabe
F: Linearisierte-AusgabeFg15/10L/L15g00FP.DAT in der Datei (F)
Fg150–1, Bild B1: Blumenmotiv, 14 CIE-Prüffarben, 16 Graustufen (rf); PS-Operatoren setrenderint, 4 colorimage
Fg151–1, Bild D1G: Schrift und Landeskeile N, O, L, V, W; PS-Operator ab* setrgbcolor
Fg151–1, Bild D1H: Schrift und Landeskeile N, O, L, V, W; PS-Operator ab* setrgbcolor
Fg151–5, Bild D1D: Radialgitter W–O, W–L, W–V, W–N, W–Z; PS-Operator ab* setrgbcolor
Fg151–5, Bild D1E: Landeskeile W–O, W–L; PS-Operator ab* setrgbcolor
Fg151–5, Bild D1F: Landeskeile W–O, W–L; PS-Operator ab* setrgbcolor
Fg150–7, Bild D3: 14 CIE-Prüffarben neuer 2 × 16 Graustufen; PS-Operator ab* setrgbcolor
Fg151–7, Bild D7: Landeskeile W–V, W–N; PS-Operator ab* setrgbcolor
Fg151–7, Bild D8: Landeskeile W–V, W–N; PS-Operator ab* setrgbcolor
Fg150–7, Bild D7N: Landeskeile N–V, W–N; PS-Operator ab* setrgbcolor
Fg151–7, Bild D7Z: Landeskeile Z–V, W–N; PS-Operator ab* setrgbcolor
Fg151–7, Bild D8Z: Landeskeile Z–V, W–N; PS-Operator ab* setrgbcolor
Fg15–4; Prüfvorlagen von ISO/IEC 15775, ISO/IEC TR 24705
Fig. D4 bis D7 ähnlich Prüfvorlage 4, olv*/rgb*-Interpretation
Eingabe: rgb*->olv*/rgb* setrgbcolor
Ausgabe: *->LAB*->cmyn6* setcmyk
Sieh ähnliche Dateien: http://www.ps.bam.de/
Technische Information: http://www.ps.bam.de/
Version 2.1; ps=1.1; CIELAB; ColSpc=1
BAM-Registrierung: 20080901-Fg15/10L/L15g00FP.PS/ PDF
Anwendung für Bezeichnung und Messung von Drucker- oder Monitorsystemen
BAM-Material: Code=rhaka


A B C D E F G H I J K L M N O P Q R S T U V W X Y Z a b c d e f g h i j k l m n
01 02 03 04 05 06 07 08 09 10 11 12 13 14 15 16 17 18 19 20 21 22 23 24 25 26 27
Fg150–9, ColSpc=1 column=1 scharf=1 DEtemp=0


www.ps.bam.de/Fg15/10L/L15g00FP.PS/ PDF, Seite 2/6; ORS20_95, L*=20_95; Linearisierte Ausgabe
F: Linearisierte-AusgabeFg15/10L/L15g00FP.DAT in der Datei (F)
Bildpixel:
192 x 128
384 x 256
768 x 512
1536 x 1024
3072 x 2048
Fg150–1, Bild B1: Blumenmotiv, 14 CIE-Prüffarben, 16 Graustufen (rf); PS-Operatoren setrenderint, 4 colorimage
Fg151–1, Bild B1G: Schrift und Landeskeile N, R, G, B, Z; PS-Operator rgb* setrgbcolor
Fg151–1, Bild B1H: Schrift und Landeskeile W–C, W–M, W–J, W–N, W–Z; PS-Operator rgb* setrgbcolor
Fg151–5, Bild B1D: Radialgitter W–C, W–M, W–J, W–N, W–Z; PS-Operator rgb* setrgbcolor
Fg151–5, Bild B1E: Landeskeile W–C, W–M; PS-Operator rgb* setrgbcolor
Fg151–5, Bild B1F: Landeskeile W–C, W–M; PS-Operator rgb* setrgbcolor
Fig. B1 bis B7 ähnlich Prüfvorlage 2, olv*/rgb*-Interpretation
Eingabe: rgb*->olv*/rgb* setrgbcolor
Ausgabe: *->LAB*->cmyn6* setcmyk
Sieh ähnliche Dateien: http://www.ps.bam.de/
Technische Information: http://www.ps.bam.de/
Version 2.1; ps=1.1; CIELAB; ColSpc=1
BAM-Registrierung: 20080901-Fg15/10L/L15g00FP.PS/ PDF
Anwendung für Bezeichnung und Messung von Drucker- oder Monitorsystemen
BAM-Material: Code=rhaka


www.ps.bam.de/Fg15/10L/L15g00FP.PS/ PDF, Seite 2/6; ORS20_95, L*=20_95; Linearisierte Ausgabe
F: Linearisierte-AusgabeFg15/10L/L15g00FP.DAT in der Datei (F)
Fg150–1, Bild B1: Blumenmotiv, 14 CIE-Prüffarben, 16 Graustufen (rf); PS-Operatoren setrenderint, 4 colorimage
Fg151–1, Bild B1G: Schrift und Landeskeile W, C', M', J, Z; PS-Operator rgb* setrgbcolor
Fg151–1, Bild B1H: Schrift und Landeskeile N, C', M', J, W; PS-Operator rgb* setrgbcolor
Fg151–5, Bild B1D: Radialgitter W–C', W–M', W–J, W–N, W–Z; PS-Operator rgb* setrgbcolor
Fg151–5, Bild B1E: Landeskeile W–C', W–M'; PS-Operator rgb* setrgbcolor
Fg151–5, Bild B1F: Landeskeile W–C', W–M'; PS-Operator rgb* setrgbcolor
Fg150–7, Bild B3: 14 CIE-Prüffarben neuer 2 × 16 Graustufen; PS-Operator rgb* setrgbcolor
Fg151–7, Bild B7: Landeskeile W–J, W–N; PS-Operator rgb* setrgbcolor
Fg151–7, Bild B8: Landeskeile W–J, W–N; PS-Operator rgb* setrgbcolor
Fg150–7, Bild B7N: Landeskeile N–J, W–N; PS-Operator rgb* setrgbcolor
Fg151–7, Bild B7Z: Landeskeile Z–J, W–N; PS-Operator rgb* setrgbcolor
Fg151–7, Bild B8Z: Landeskeile Z–J, W–N; PS-Operator rgb* setrgbcolor
Fg15–7; Prüfvorlagen von ISO/IEC 15775, ISO/IEC TR 24705
Fig. B4 bis B7 ähnlich Prüfvorlage 2, olv*/rgb*-Interpretation
Eingabe: rgb*->olv*/rgb* setrgbcolor
Ausgabe: *->LAB*->cmyn6* setcmyk
Sieh ähnliche Dateien: http://www.ps.bam.de/
Technische Information: http://www.ps.bam.de/
Version 2.1; ps=1.1; CIELAB; ColSpc=1
BAM-Registrierung: 20080901-Fg15/10L/L15g00FP.PS/ PDF
Anwendung für Bezeichnung und Messung von Drucker- oder Monitorsystemen
BAM-Material: Code=rhaka


A B C D E F G H I J K L M N O P Q R S T U V W X Y Z a b c d e f g h i j k l m n
01 02 03 04 05 06 07 08 09 10 11 12 13 14 15 16 17 18 19 20 21 22 23 24 25 26 27
Fg150–9, ColSpc=2 column=1 scharf=1 DEtemp=0


A B C D E F G H I J K L M N O P Q R S T U V W X Y Z a b c d e f g h i j k l m n
01 02 03 04 05 06 07 08 09 10 11 12 13 14 15 16 17 18 19 20 21 22 23 24 25 26 27
Fg150–8, ColSpc=3 column=1 scharf=1 DEtemp=0