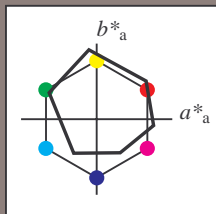


Eingabe: Farbmatisches Offset-Reflektiv-System ORS18a

mit *rgb*-Daten der vier Elementarblauströme

- 1 0 0 = Rot R
- 1 1 0 = Gelb J
- 0 1 0 = Grün G
- 0 0 1 = Blau B

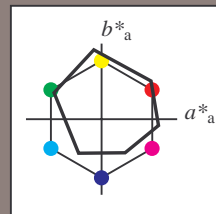


ORS18a; adaptierte CIELAB-Daten					
	$L^*=L^*_a$	a^*_a	b^*_a	$C^*_{ab,a}$	$h^*_{ab,a}$
O _{Ma}	47.94	65.39	50.52	82.63	38
Y _{Ma}	90.37	-10.26	91.75	92.32	96
L _{Ma}	50.9	-62.83	34.96	71.91	151
C _{Ma}	58.62	-30.34	-45.01	54.3	236
V _{Ma}	25.72	31.1	-44.4	54.22	305
M _{Ma}	48.13	75.28	-8.36	75.74	354
N _{Ma}	18.01	0.0	0.0	0.0	0
W _{Ma}	95.41	0.0	0.0	0.0	0
R _{CIE}	39.92	58.66	26.98	64.57	25
J _{CIE}	81.26	-2.16	67.76	67.79	92
G _{CIE}	52.23	-42.25	11.76	43.87	164
B _{CIE}	30.57	1.15	-46.84	46.86	271

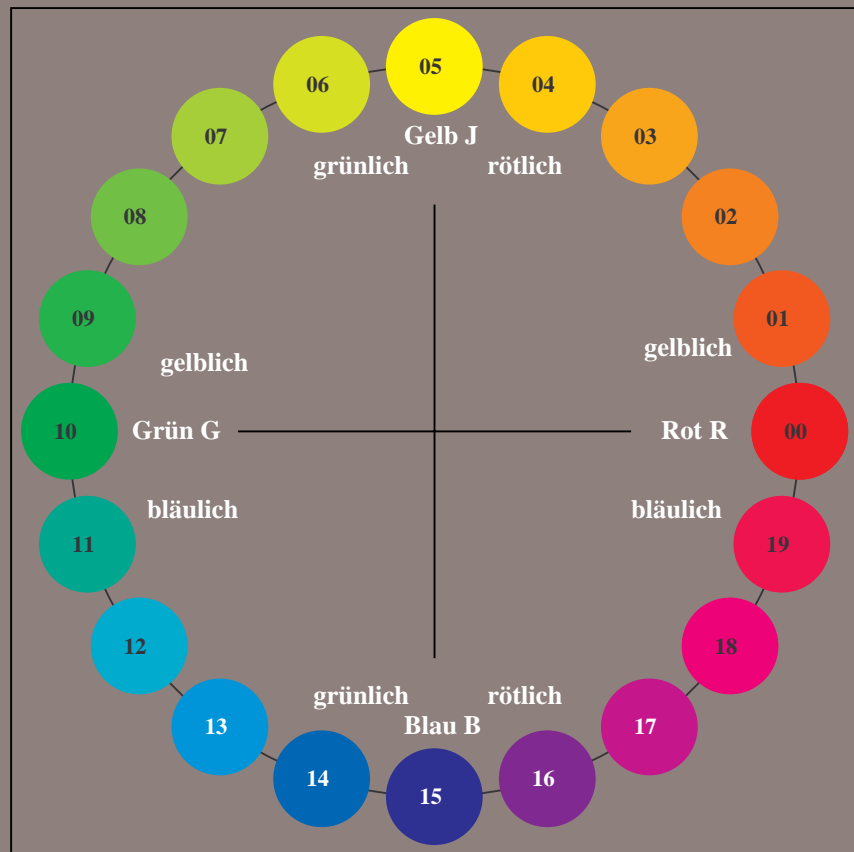
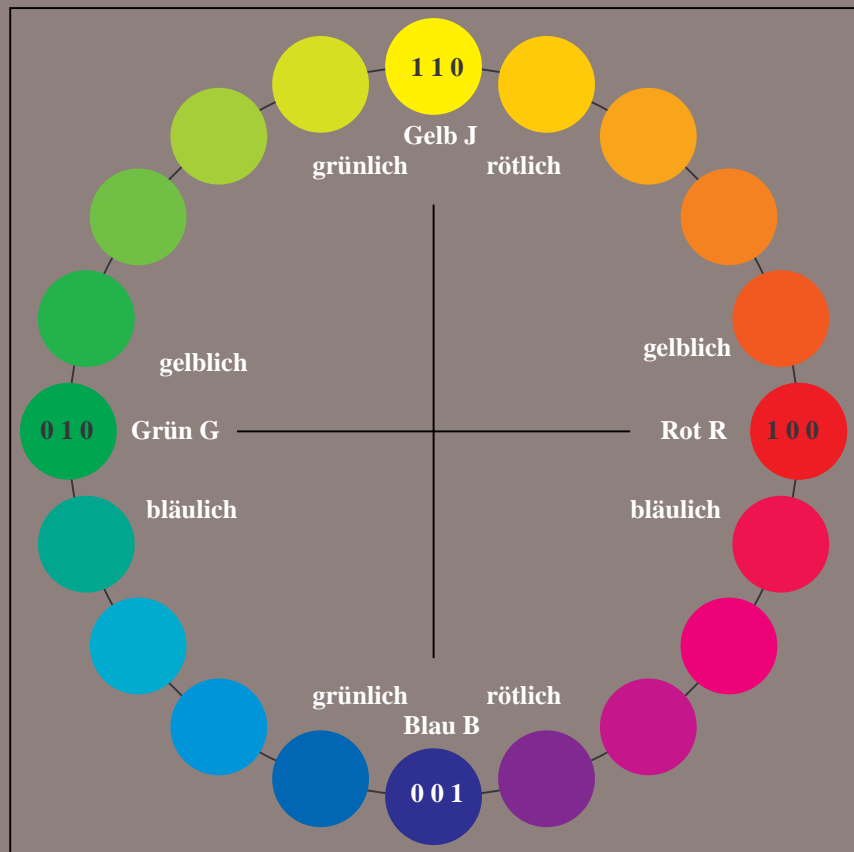
Ausgabe: Farbmatisches Offset-Reflektiv-System ORS18a

mit Bunttonnummer

- $n = 00$ bis 19
- 00 = Rot R
- 05 = Gelb J
- 10 = Grün G
- 15 = Blau B



ORS18a; adaptierte CIELAB-Daten					
	$L^*=L^*_a$	a^*_a	b^*_a	$C^*_{ab,a}$	$h^*_{ab,a}$
O _{Ma}	47.94	65.39	50.52	82.63	38
Y _{Ma}	90.37	-10.26	91.75	92.32	96
L _{Ma}	50.9	-62.83	34.96	71.91	151
C _{Ma}	58.62	-30.34	-45.01	54.3	236
V _{Ma}	25.72	31.1	-44.4	54.22	305
M _{Ma}	48.13	75.28	-8.36	75.74	354
N _{Ma}	18.01	0.0	0.0	0.0	0
W _{Ma}	95.41	0.0	0.0	0.0	0
R _{CIE}	39.92	58.66	26.98	64.57	25
J _{CIE}	81.26	-2.16	67.76	67.79	92
G _{CIE}	52.23	-42.25	11.76	43.87	164
B _{CIE}	30.57	1.15	-46.84	46.86	271



Dg250-7N, 20 stufiger Bunttonkreis mit Elementarfarben R, J, G, B (links)

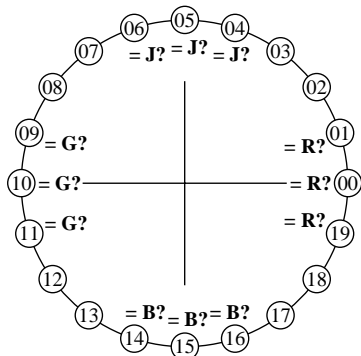
20 stufiger Bunttonkreis mit Elementarfarben R, J, G, B (rechts)

Siehe ähnliche Dateien: <http://www.ps.bam.de/Dg25/>; www.ps.bam.de/Dg25/HTM
 Technische Information: <http://www.ps.bam.de/33872> Version 2.1, io=1,1

BAM-Registrierung: 20080301-Dg25/10P/P25g00NP.PS /.PDF BAM-Material: Code=rh4ta
 Anwendung für Ausgabe von Monitor-, Datenprojektor- oder Druckersystemen

Übereinstimmung mit Elementarfarben (Ja/Nein-Entscheidung)

Layoutbeispiel: Übereinstimmung mit Elementarfarben



Es gibt vier Elementarfarbuntöne auf jeder Seite: Rot R, Gelb J (= french Jaune), Grün G und Blau B.
Eingabedaten 1 0 0 sollten Rot R erzeugen.
Eingabedaten 0 1 0 sollten Grün G erzeugen.
Eingabedaten 0 0 1 sollten Blau B erzeugen.
Eingabedaten 1 1 0 sollten Gelb J erzeugen.
Die Elementar-Bunttöne Rot R und Grün G sollten auf der horizontalen Achse liegen.
Die Elementar-Bunttöne Gelb J und Blau B sollten auf der vertikalen Achse liegen.
Die Prüfung benutzt einen Bunttonkreis mit 20 Bunttönen.
Nr. 00 und 10 sollten Rot R und Grün G sein.
Nr. 05 und 15 sollten Gelb J und Blau B sein.

Sind Nr. 00, 05, 10 und 15 die vier Elementarfarben R, J, G und B? **unterstreiche: Ja/Nein Nur bei "Nein":**

- Elementarrot R ist die Bunttonstufe Nr. (z. B. 00, 01, 19) (weder gelblich noch bläulich)
 - Elementargelb J ist die Bunttonstufe Nr. (z. B. 05, 04, 06) (weder rötlich noch grünlich)
 - Elementargrün G ist die Bunttonstufe Nr. (z. B. 10, 09, 11) (weder gelblich noch bläulich)
 - Elementarblau B ist die Bunttonstufe Nr. (z. B. 15, 14, 16) (weder rötlich noch grünlich)
- Ergebnis: Von den 4 Elementarfarben sind (z. B. drei) an der angestrebten Position

Teil 1

Dg250-3

Dokumentation von Dateiformat, Hard- und Software für diese Prüfung:

PDF-Datei: entweder www.ps.bam.de/Dg25/10L/L25g00NP.PDF **unterstreiche Ja/Nein**
oder www.ps.bam.de/Dg25/10P/P25g00NP.PDF **oder unterstreiche Ja/Nein**
PS-Datei: entweder www.ps.bam.de/Dg25/10L/L25g00NA.PS **oder unterstreiche Ja/Nein**
oder www.ps.bam.de/Dg25/10P/P25g00NA.PS **oder unterstreiche Ja/Nein**

benutztes Rechner-Betriebssystem:

nur eines von Windows/Mac/Unix/anderes und Version:.....

Die Beurteilung ist für die Geräteausgabe: **unterstreiche Monitor/Datenprojektor/Drucker**
Geräte-Modell, -Treiber und -Version:.....

Geräteausgabe mit PDF/PS-Datei: **unterstreiche PDF-/PS-Datei**

Für Geräteausgabe mit PDF-Datei (L/P)25g00NP.PDF:
entweder PDF-Dateitransfer "download, copy" nach PDF-Gerät.....
oder mit Rechnersystem-Interpretation durch "Display-PDF":.....
oder mit Software, z. B. Adobe-Reader/-Acrobat und Version:.....
oder mit Software, z. B. Ghostscript und Version:.....

Für Geräteausgabe mit PS-Datei (L/P)25g00NA.PS:
entweder PS-Dateitransfer "download, copy" nach PS-Gerät.....
oder mit Rechnersystem-Interpretation durch "Display-PS":.....
oder mit Software, z. B. Ghostscript und Version:.....
oder mit Software, z. B. Mac-Yap und Version:.....

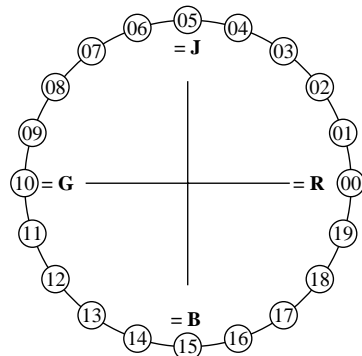
Spezielle Anmerkungen, z. B. Ausgabe von Landschaftsdatei (L) L25g00NA.PS wurde abgeschnitten, Porträtdatei (P) P25g00NA.PS wurde benutzt:.....

Teil 3

Dg250-5

Unterscheidbarkeit von Farben mit 20 Bunttönen (Ja/Nein-Entscheidung)

Layoutbeispiel: Unterscheidbarkeit von Farben mit 20 Bunttönen



Es gibt vier Elementarfarbuntöne auf jeder Seite: Rot R, Gelb J (= french Jaune), Grün G und Blau B.
Eingabedaten 1 0 0 sollten Rot R erzeugen.
Eingabedaten 0 1 0 sollten Grün G erzeugen.
Eingabedaten 0 0 1 sollten Blau B erzeugen.
Eingabedaten 1 1 0 sollten Gelb J erzeugen.
Vier Bunttonstufen sind zwischen:
Rot R und Gelb J, Gelb J und Grün G,
Grün G und Blau B und Blau B und Rot R.
Die Prüfung benutzt einen Bunttonkreis mit 20 Bunttönen. Alle 20 sollen unterschiedbar sein.
Für diese Prüfung ist **nicht** notwendig:
1. Alle 19 Unterschiede sind visuell gleich.
2. Elementarfarbuntöne liegen bei 00, 05, 10 und 15.

Sind alle 20 Farben der 20 Bunttöne unterscheidbar? **unterstreiche: Ja/Nein Nur bei "Nein":**

- Die Farben der zwei Bunttonstufen Nr. (z. B. 00 und 01) sind nicht unterscheidbar
 - Die Farben der zwei Bunttonstufen Nr. (z. B. 14 und 15) sind nicht unterscheidbar
 - Die Farben der zwei Bunttonstufen Nr. (z. B. 15 und 16) sind nicht unterscheidbar
- Liste andere Paare:
- Ergebnis: Von den 19 Bunttonunterschieden sind (z. B. 18) Unterschiede erkennbar

Teil 2

Dg251-3

Dokumentation der Beurteiler-Farbseigenschaften für diese Prüfung:

Der Beurteiler hat **normales** Farbsehen nach einer Prüfung: **unterstreiche Ja/Nein**
entweder nach DIN 6160:1996 mit Anomaloskop nach *Nagel* **unterstreiche Ja/unbekannt**
oder mit Farbpunkt-Prüftafeln nach *Ishihara* **unterstreiche Ja/unbekannt**
oder mit, bitte nennen:..... **unterstreiche Ja/unbekannt**

Nur für Display(Monitor, Daten-Projektor)-Ausgabe:

Büro-Arbeitsplatz-Beleuchtung ist Tageslicht (bedeckter/Nordhimmel) **unterstreiche Ja/Nein**
PDF-Dateiausgabe mit www.ps.bam.de/Dg13/10L/L13g00NP.PDF **unterstreiche Ja/Nein**
Vergleich Kontrastbereich der 16 Stufen F bis 0 mit Prüfvorlage Nr. 3 von DIN 33866-1:2000
Nenne Kontrastbereich: (>F:0) (F:0) (E:0) (D:0) (C:0) (A:0) (9:0) (7:0) (5:0) (3:0) (<3:0)
Anmerkung: Bei Tageslichtbürobeleuchtung ist der Kontrastbereich oft:
auf Papier zwischen: >F:0 (Hochglanz), F:0 (Seidenglanz) und E:0 (Matt)
am Display zwischen: >F:0 und E:0 (Monitor), D:0 und 3:0 (Datenprojektor)

Nur für optionale farbmimetrische Kennzeichnung mit PDF/PS-Dateiausgabe

PDF-Datei: entweder www.ps.bam.de/Dg21/10L/L21g00NP.PDF **unterstreiche Ja/Nein**
oder www.ps.bam.de/Dg21/10P/P21g00NP.PDF **oder unterstreiche Ja/Nein**
PS-Datei: entweder www.ps.bam.de/Dg21/10L/L21g00NA.PS **oder unterstreiche Ja/Nein**
oder www.ps.bam.de/Dg21/10P/P21g00NA.PS **oder unterstreiche Ja/Nein**

Farbmessung und Kennzeichnung für:

CIE-Normlichtart D65, CIE-2-Grad-Beobachter, CIE-45/0-Geometrie **unterstreiche Ja/Nein**
Wenn Nein, bitte andere Parameter nennen:

Farbmimetrische Kennzeichnung mit PS-Datei für Farben der Spalten A bis T

Ersatz der CIELAB-Daten in Datei www.ps.bam.de/Dg17/10L/L17g00NP.PS und Transfer der PS-Datei L17g00NP.PS in PDF-Datei L17g00NP.PDF **unterstreiche Ja/Nein**
Wenn Nein, bitte andere Methode beschreiben:

Teil 4

Dg251-5

Siehe ähnliche Dateien: <http://www.ps.bam.de/Dg25/>; www.ps.bam.de/33872 Version 2.1, io=1,1
Technische Information: <http://www.ps.bam.de/33872>

BAM-Registrierung: 20080301-Dg25/10P/P25g01NP.PS /.PDF BAM-Material: Code=rh4ta
Anwendung für Ausgabe von Monitor-, Datenprojektor- oder Druckersystemen