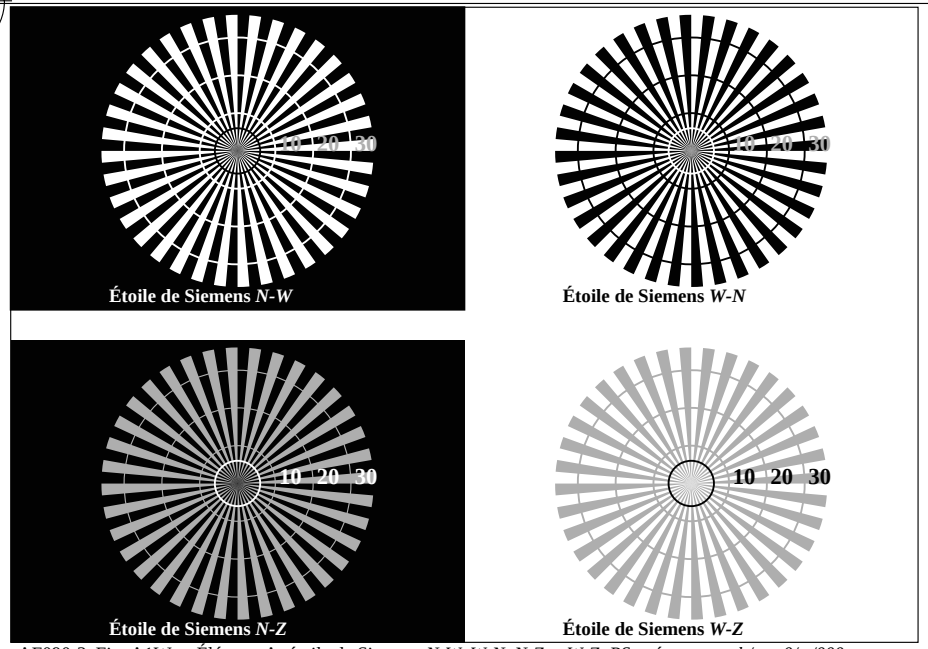

AF090-3, Fig. A1W$_{dd}$: Élément A: étoile de Siemens *N-W*, *W-N*, *N-Z* et *W-Z*; *PS* opérateur : *rgb/cmy0/w/000n*

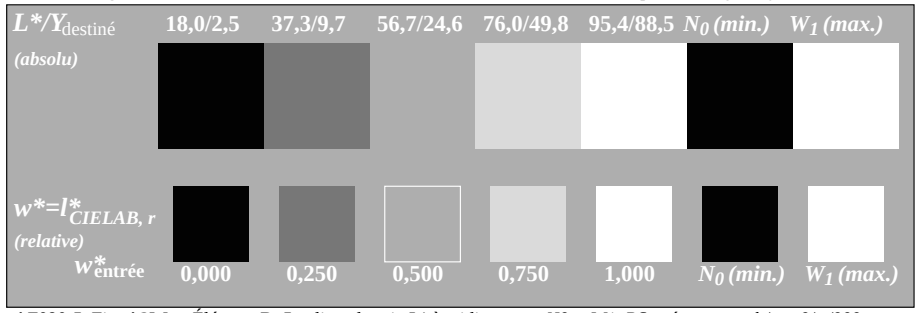

AF090-5, Fig. A2W$_{dd}$: Élément B: 5 paliers de gris *L** èquidistante + *N0* + *W1*; *PS* opérateur : *rgb/cmy0/w/000n*

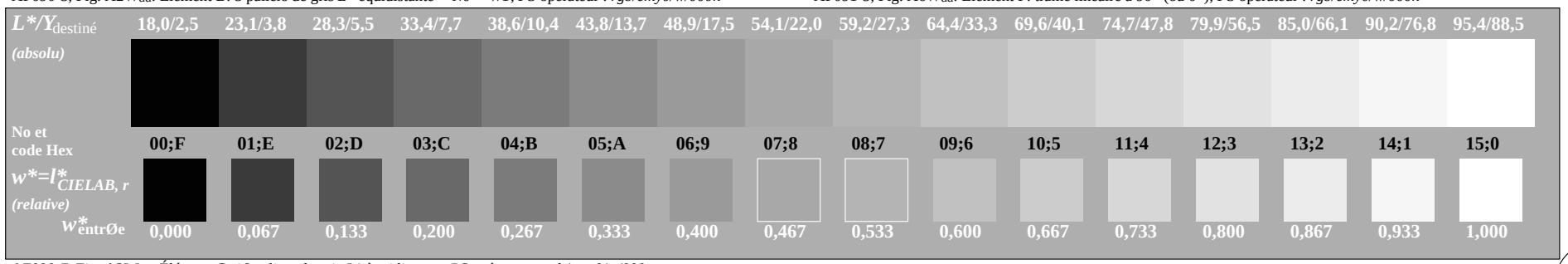

AF090-7, Fig. A3W$_{dd}$: Élément C: 16 paliers de gris *L** èquidistante; *PS* opérateur : *rgb/cmy0/w/000n*



AF091-1, Fig. A4W$_{dd}$: Élément D: anneaux de Landolt *W-N*; *PS* opérateur : *rgb/cmy0/w/000n*

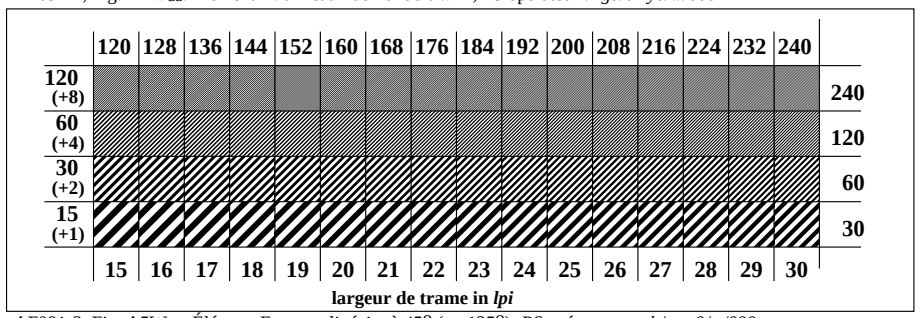

AF091-3, Fig. A5W$_{dd}$: Élément E: trame linéaire à 45° (ou 135°); *PS* opérateur : *rgb/cmy0/w/000n*

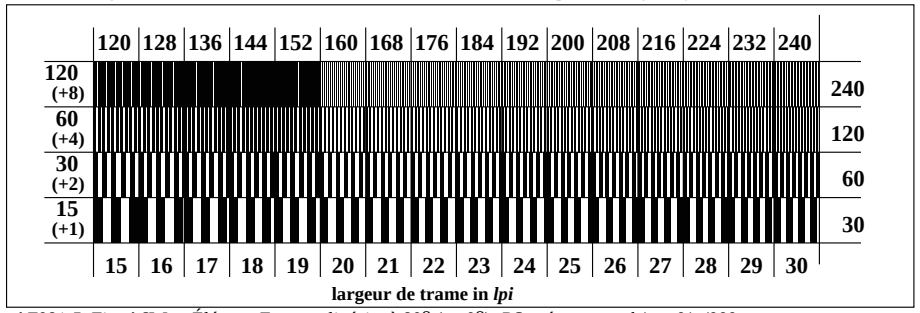

AF091-5, Fig. A6W$_{dd}$: Élément F: trame linéaire à 90° (ou 0°); *PS* opérateur : *rgb/cmy0/w/000n*

voir fichiers similaires: http://farbe.li.tu-berlin.de/AF09/AF09.HTM
informations techniques: http://farbe.li.tu-berlin.de/ ou http://farbe.li.tu-berlin.de/AE.HTM

TUB enregistrement: 20190301-AF09/AF09L0FA.TXT /.PS TUB matériel: code=rha4ta
application pour la mesure de sortie d'affichage et d'impression