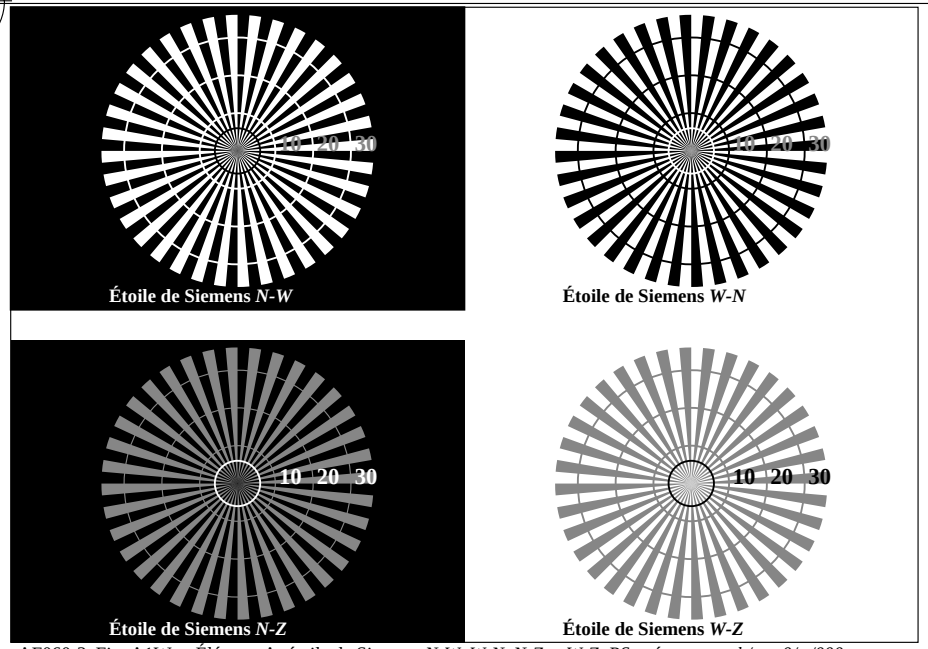

AF060-3, Fig. A1W$_{de}$: Élément A: étoile de Siemens *N-W*, *W-N*, *N-Z* et *W-Z*; *PS* opérateur : *rgb/cmy0/w/000n*

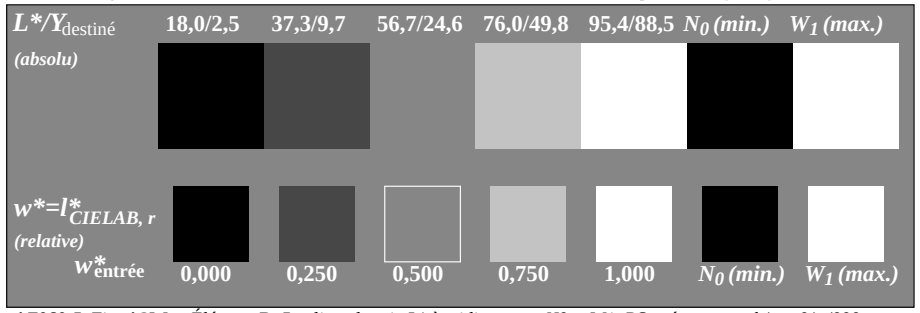

AF060-5, Fig. A2W$_{de}$: Élément B: 5 paliers de gris *L** èquidistante + *N0* + *W1*; *PS* opérateur : *rgb/cmy0/w/000n*

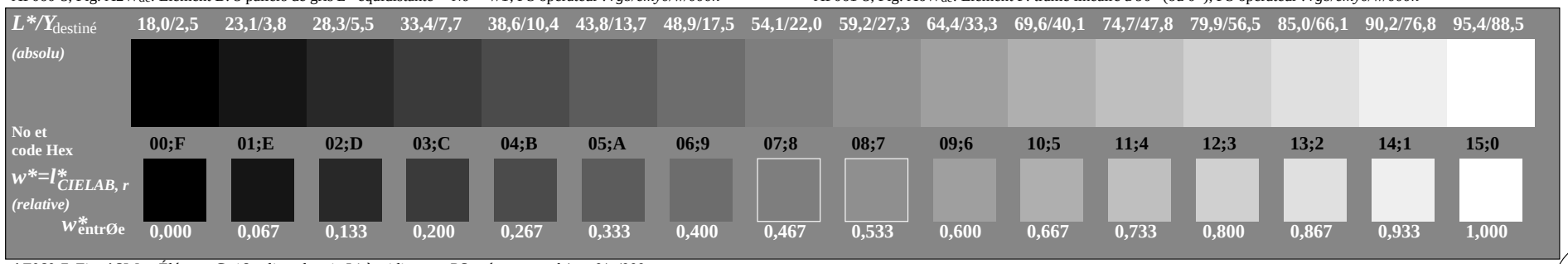

AF060-7, Fig. A3W$_{de}$: Élément C: 16 paliers de gris *L** èquidistante; *PS* opérateur : *rgb/cmy0/w/000n*



AF061-1, Fig. A4W$_{de}$: Élément D: anneaux de Landolt *W-N*; *PS* opérateur : *rgb/cmy0/w/000n*

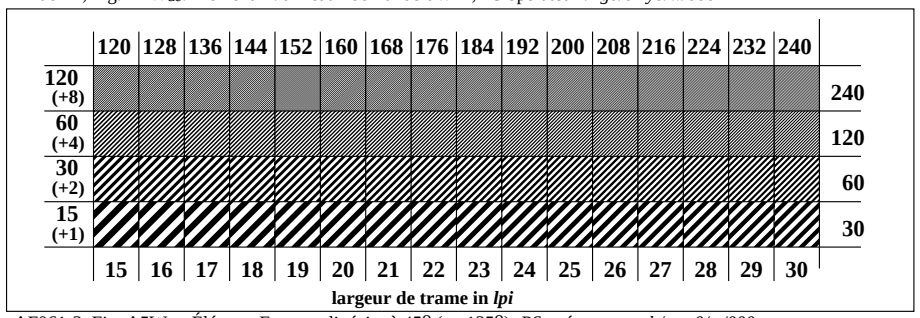

AF061-3, Fig. A5W$_{de}$: Élément E: trame linéaire à 45° (ou 135°); *PS* opérateur : *rgb/cmy0/w/000n*

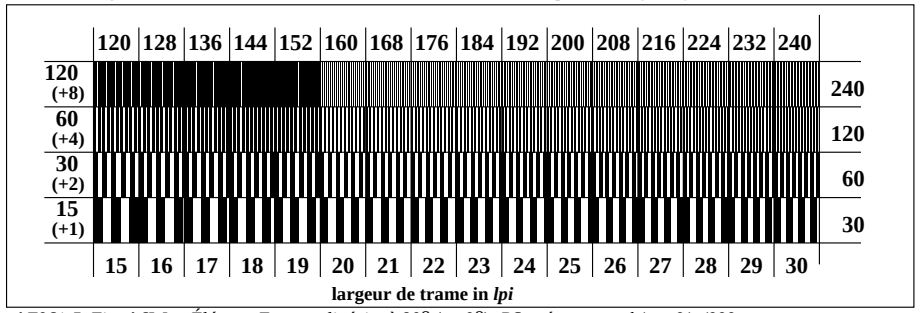

AF061-5, Fig. A6W$_{de}$: Élément F: trame linéaire à 90° (ou 0°); *PS* opérateur : *rgb/cmy0/w/000n*

voir fichiers similaires: http://farbe.li.tu-berlin.de/AF06/AF06.HTM
informations techniques: http://farbe.li.tu-berlin.de/ ou http://farbe.li.tu-berlin.de/AE.HTM

TUB enregistrement: 20190301-AF06/AF06L0FA.TXT /.PS
application pour la mesure de sortie d'affichage et d'impression
TUB matériel: code=rha4ta

Graphique AF06 conforme à ISO 9241-306
Test graphique achromatique *N*

entrée : *rgb/cmy0/000n/w set...*
sortie : *->rgb$_{de}$ setrgbcolor*